



Gobierno  
de Chile

# Informe Público de Capital de Riesgo

Resultados Acumulados al 31 de mayo de 2016

Gerencia de Inversión y Financiamiento  
Unidad de Inversiones

Corporación de Fomento de la Producción - CORFO  
Octubre 2016

# Introducción

---

CORFO tiene como objetivo fomentar el emprendimiento y la innovación para mejorar la productividad de Chile, y alcanzar posiciones de liderazgo mundial en materia de competitividad. Es dentro de este lineamiento estratégico en el que se enmarcan los distintos programas que administra la Corporación.

CORFO ofrece a Fondos de Inversión, regidos por las disposiciones de la Ley N° 20.712 sobre Administración de Fondos de Terceros y Carteras Individuales y por el Decreto Supremo N° 129 del Ministerio de Hacienda del año 2014, recursos en una modalidad de Línea de Crédito de largo plazo, con la finalidad que estos sean invertidos en pequeñas o medianas empresas chilenas, que presenten un alto potencial de crecimiento y que de manera adicional requieran del apoyo técnico y operacional de un socio estratégico.

Precisamente, el esquema de financiamiento a través de estos Fondos de Inversión permite acceder a recursos para materializar distintos proyectos de inversión dentro de las empresas, adicionando el ingreso de un socio institucional que genera ventajas en el sentido de extender el acceso a redes de contacto, conocimiento específico en gestión de empresas, desarrollo de instancias de gobierno corporativo, entre otras.

El presente, así como también los futuros Informes Públicos tendrán como objeto exponer, de manera semestral, los principales resultados de los Fondos de Inversión que cuentan con financiamiento de CORFO bajo los distintos programas.

Entre los hitos más relevantes a Mayo de 2016, destacan:

- Durante el primer semestre del 2016 se modificó el Programa de Financiamiento a Fondos de Inversión de Capital de Riesgo - Fondos Desarrollo y Crecimiento (FC)
- A mayo de 2016, cinco nuevos Fondos se encuentran en proceso de postulación
- Durante el año se han materializado inversiones de los Fondos por un total de US\$ 28,4 millones, de los cuales US\$ 15,8 millones corresponden a inversiones en nuevas empresas
- El sector de las Tecnologías de la Información (TICs) se mantiene como la actividad económica preponderante dentro de la cartera de inversión total (19%), manteniendo esta posición desde junio de 2013, seguido por Comercio (12,1%) y Exploración Minera (12,08%)

Esperamos la información contenida en este documento sea de utilidad tanto para difundir las actividades de la Industria de Capital de Riesgo, como para la mejor comprensión de los resultados presentados, permitiendo de esta forma, el ingreso de nuevos actores que potencien el apoyo a pequeñas y medianas empresas, con alto potencial de crecimiento con objeto de impulsar un fuerte compromiso con el emprendimiento y la innovación en Chile.

**Tabla N° 1 | Resumen por Fondo de Inversión | Programas de Capital de Riesgo - CORFO**

Línea	Fondo de Inversión (1)	Administradora	Fecha Apertura de Línea	Línea de Crédito Aprobada (UF) (2)	Desembolsos (UF)	Montos Invertidos (UF) (3)(4)	Nº Empresas (5)	Estado de la Línea	Línea de Crédito por Girar (UF) (6)
F1	Chiletech	Moneda Asset Management S.A.	13-04-1998	223.912	200.900	761.529	13	Vigente	0
F1	Columba	Choshuenco AFI S.A.	01-12-1998	208.000	208.000	250.487	9	Cerrada	0
F1	Halcón	Econsult AFI S.A.	01-07-2003	286.000	217.236	217.236	4	Cerrada	0
F1	Mifactory	IT Management S.A.	01-11-2002	81.621	36.119	36.119	2	Cerrada	0
F1	Negocios Regionales	Negocios Regionales S.A.	22-12-1999	240.000	240.000	1.028.790	11	Vigente	0
F2	AXA Capital Chile	Ecus AGF S.A.	12-01-2006	630.000	454.869	575.072	4	Vigente	0
F2	Crecimiento Agrícola	Sembrador Capital de Riesgo S.A.	16-11-2005	249.382	249.382	249.382	6	Vigente	0
F2	Expertus	Independencia S.A. AFI	13-12-2005	500.000	500.000	693.114	8	Vigente	0
F2	Halcón II	Econsult AFI S.A.	01-08-2005	500.000	322.600	322.600	2	Cerrada	0
F2	Precursor	Gerens Capital S.A.	27-04-2005	420.000	420.001	661.928	9	Vigente	0
F3	A5 Capital	A5 Capital S.A.	28-12-2006	250.000	193.210	238.227	2	Cerrada	0
F3	Agrodesarrollo	Sembrador Capital de Riesgo S.A.	29-01-2010	581.892	581.892	588.126	9	Vigente	0
F3	Aurus Bios	Aurus S.A. AGF	10-03-2010	665.019	635.270	723.569	9	Vigente	29.750
F3	Aurus Tecnología	Aurus S.A. AGF	10-03-2010	660.584	505.296	625.255	14	Vigente	155.288
F3	Austral Capital	Austral Capital Partners S.A.	14-01-2008	715.500	715.500	836.371	13	Vigente	0
F3	Copec-UC	AGF Security S.A.	09-07-2008	200.000	191.165	247.259	5	Vigente	2.981
F3	Ecus Agri-Food	Ecus AGF S.A.	18-10-2012	400.000	120.159	140.200	1	Vigente	279.841
F3	Emprendedor I	Ifincorp S.A.	20-12-2006	300.000	167.474	203.646	4	Cerrada	0
F3	Equitas Capital I	Equitas Management Partners S.A.	15-09-2008	600.000	545.697	568.263	5	Vigente	54.303
F3	Equitas Capital II	Equitas Management Partners S.A.	14-01-2010	600.000	452.408	460.422	5	Vigente	147.592
F3	IG Capital	EPG Partners S.A.	02-06-2009	600.000	548.564	729.465	6	Vigente	51.436
F3	IM Trust Energías Renovables	IM Trust S.A. AGF	02-02-2010	400.000	166.720	275.477	2	Vigente	160.000
F3	Inv Empresas Innovadoras	Inversiones Innovadoras S.A.	12-09-2006	67.000	41.353	65.220	6	Cerrada	0
F3	Patagonia	Patagonia S.A.	26-11-2007	273.200	59.903	89.855	1	Cerrada	0
F3	PI Capital	PI Capital de Riesgo S.A.	28-08-2006	255.000	227.763	251.545	4	Vigente	0
F3	Precursor II	Gerens Capital S.A.	11-12-2009	400.000	119.240	152.264	3	Vigente	160.000
F3	Tridente	Zeus Capital S.A.	06-08-2008	380.710	334.084	458.041	4	Vigente	0
K1	Mater	Mater S.A.	08-02-2010	380.000	248.763	601.200	4	Vigente	131.237
Fénix	Asset Chile Exploración Minera	Asset S.A.	04-01-2012	438.289	334.255	341.805	9	Vigente	95.154
Fénix	EPG Exploración Minera	EPG Partners S.A.	06-01-2012	497.888	266.534	386.859	9	Vigente	199.155
Fénix	Lantánidos	Inversiones Mineras S.A.	21-12-2011	374.073	358.373	441.310	1	Vigente	0
Fénix	Mining	BTG Pactual Chile S.A. AGF	06-01-2012	445.478	64.523	103.780	3	Vigente	214.213
Fénix	Mining Equity	Zeus Capital S.A.	05-01-2012	300.000	177.100	204.612	2	Vigente	119.763
Fénix	IMT Exploración Minera	IM Trust S.A. AGF	06-01-2012	423.950	216.214	287.526	3	Vigente	169.580
FT	Américo Chile Early-Stage & Growth	Inversur Capital S.A.	08-04-2013	360.163	217.592	314.316	5	Vigente	142.571
FT	Desafío Global	Zeus Capital S.A.	04-09-2013	262.500	212.696	337.943	3	Vigente	49.804
FT	Génesis Ventures	Génesis Capital S.A.	30-05-2013	306.000	190.737	217.268	4	Vigente	115.263
FT	Nazca Ventures	Nazca Ventures S.A.	21-08-2013	219.033	64.031	99.998	10	Vigente	155.002
FT	NXTP Labs	NXTP Partners Chile S.A.	02-05-2013	211.000	63.634	56.228	14	Vigente	111.133
FT	Waste to Energy I	Genera Austral S.A.	26-12-2012	218.750	218.750	298.419	5	Vigente	0

Línea	Fondo de Inversión (1)	Administradora	Fecha Apertura de Línea	Línea de Crédito Aprobada (UF) (2)	Desembolsos (UF)	Montos Invertidos (UF) (3)(4)	Nº Empresas (5)	Estado de la Línea	Línea de Crédito por Girar (UF) (6)
FT	Best Potential	Thera Capital S.A.	11-05-2015	225.500	0	0	0	Vigente	225.500
FC	Minería Activa III	Inversiones Mineras S.A.	13-03-2013	479.600	30.968	35.351	2	Vigente	323.755
FC	Victus Chile	Sembrador Capital de Riesgo S.A.	05-06-2014	325.000	131.918	131.918	2	Vigente	193.082
FC	Endurance Venture Equity	Endurance Investments S.A.	04-06-2014	350.000	178.892	313.480	2	Vigente	171.108
FC	D'E Capital Energía Renovable I	Administradora D'E Capital S.A.	07-04-2015	300.000	34.452	34.453	2	Vigente	265.548
FC	Aurus Ventures III	Aurus S.A. AGF	28-04-2015	550.000	0	0	0	Vigente	550.000
			<b>Total (UF)</b>	<b>17.355.045</b>	<b>11.464.237</b>	<b>15.655.928</b>	<b>229</b>	-	<b>4.273.058</b>
			<b>Total (USD) (7)</b>	<b>653.527.687</b>	<b>431.701.324</b>	<b>589.545.116,03</b>			<b>160.907.791</b>

- (1) Se excluyen del presente cuadro los Fondos de Inversión Privado Incured (Línea EEM) y Mifactory II (Línea F2), pues no experimentaron movimientos durante su vigencia.
- (2) Monto de la Línea de Crédito aprobada originalmente por CORFO no considera caducidades de la línea.
- (3) Monto hace referencia a inversiones realizadas tanto con recursos otorgados por CORFO como con capital privado.
- (4) A mayo de 2016, algunos de los Fondos que participan de los Programas de Financiamiento corrigieron operaciones históricas rendidas. A consecuencia de esto, pueden existir diferencias con respecto a los montos invertidos comunicados en informes públicos realizados con anterioridad.
- (5) El total de empresas beneficiarias es distinto a la suma individualizada de éstas, toda vez que existe coinversión por parte de los Fondos.
- (6) Monto de Línea de Crédito por girar considerando caducidades de la Línea.
- (7) Los valores expresados en dólares fueron obtenidos de acuerdo al valor del dólar al 31 de mayo de 2016.

**Tabla N° 2 – Períodos de Caducidad y Vencimiento de Fondos de Inversión (1) | Programas de Capital de Riesgo – CORFO**

Línea	Fondo de Inversión	Administradora	Fecha Contrato de Apertura	Caducidad N° 1	Caducidad N° 2	Caducidad N° 3	Vencimiento del Fondo
F1	Chiletech	Moneda Asset Management S.A.	13/04/1998	12/10/1999	11/10/2000	11/10/2001	31/12/2013
F1	Negocios Regionales	Negocios Regionales S.A.	22/12/1999	21/06/2001	21/06/2002	21/06/2003	23/08/2014
F2	AXA Capital Chile	Ecus AGF S.A.	12/01/2006	12/01/2008	11/01/2009	11/01/2010	29/10/2015
F2	Crecimiento Agrícola	Sembrador Capital de Riesgo S.A.	16/11/2005	16/11/2007	15/11/2008	15/11/2009	24/05/2015
F2	Expertus	Independencia S.A. AFI	13/12/2005	13/12/2007	12/12/2008	12/12/2009	29/07/2019
F2	Precursor	Gerens Capital S.A.	27/04/2005	27/04/2007	26/04/2008	26/04/2009	03/01/2015
F3	A5 Capital	A5 Capital S.A.	28/12/2006	27/12/2008	27/12/2009	27/12/2010	17/12/2020
F3	Agrodesarrollo (2)	Sembrador Capital de Riesgo S.A.	29/01/2010	29/01/2012	28/01/2015	-	19/10/2019
F3	Aurus Bios (2)	Aurus Capital S.A. AGF	10/03/2010	09/03/2012	09/03/2015	-	20/11/2019
F3	Aurus Tecnología (2)	Aurus Capital S.A. AGF	10/03/2010	09/03/2012	09/03/2015	-	20/11/2019
F3	Austral Capital	Austral Capital Partners S.A.	14/01/2008	13/01/2010	13/01/2011	13/01/2012	04/10/2017
F3	Copec-UC (2)	AGF Security S.A.	09/07/2008	09/07/2010	09/07/2011	-	31/01/2020
F3	Ecus Agri-Food (2)	Ecus AGF S.A.	18/10/2012	18/10/2014	17/10/2017	-	10/09/2020
F3	Emprendedor I	Ifincorp S.A.	20/12/2006	19/12/2008	19/12/2009	19/12/2010	08/11/2016
F3	Equitas Capital I (2)	Equitas Management Partners S.A.	15/09/2008	15/09/2010	15/09/2011	-	23/04/2020
F3	Equitas Capital II (2)	Equitas Management Partners S.A.	14/01/2010	14/01/2012	13/01/2015	-	15/09/2021
F3	IG Capital (2)	EPG Partners S.A.	02/06/2009	02/06/2011	01/06/2012	-	20/02/2019
F3	IM Trust Energías Renovables (2)	IM Trust S.A. AGF	02/02/2010	02/02/2012	01/02/2015	-	30/10/2017
F3	PI Capital	PI Capital de Riesgo S.A.	28/08/2006	27/08/2008	27/08/2009	27/08/2010	06/07/2019
F3	Precursor II (2)	Gerens Capital S.A.	11/12/2009	11/12/2011	10/12/2014	-	25/03/2019
F3	Tridente	Zeus Capital S.A.	06/08/2008	06/08/2010	06/08/2011	05/08/2012	24/04/2020
K1	Mater	Mater S.A.	08/02/2010	-	-	-	31/05/2023
FEM	Asset Chile Exploración Minera	Asset S.A.	04/01/2012	04/01/2014	04/07/2015	04/01/2017	20/11/2016

Línea	Fondo de Inversión	Administradora	Fecha Contrato de Apertura	Caducidad N° 1	Caducidad N° 2	Caducidad N° 3	Vencimiento del Fondo
FEM	EPG Exploración Minera	EPG Partners S.A.	06/01/2012	06/01/2014	06/07/2015	06/01/2017	06/12/2019
FEM	Lantánidos	Inversiones Mineras S.A.	21/12/2011	21/12/2013	21/06/2015	21/12/2016	13/11/2021
FEM	Mining	BTG Pactual Chile S.A. AGF	06/01/2012	06/01/2014	06/07/2015	06/01/2017	28/12/2021
FEM	Mining Equity	Zeus Capital S.A.	05/01/2012	05/01/2014	05/07/2015	05/01/2017	15/11/2021
FEM	IMT Exploración Minera	IM Trust S.A. AGF	06/01/2012	06/01/2014	06/07/2015	06/01/2017	26/12/2021
FT	Américo Chile Early Stage & Growth	Inversur Capital S.A.	08/04/2013	08/04/2015	08/04/2018	-	04/01/2023
FT	Desafío Global	Zeus Capital S.A.	04/09/2013	04/09/2015	04/09/2018	-	04/09/2023
FT	Génesis Ventures	Génesis Capital S.A.	30/05/2013	30/05/2015	30/05/2018	-	03/05/2023
FT	Nazca Ventures	Nazca Ventures S.A.	21/08/2013	21/08/2015	21/08/2018	-	29/07/2020
FT	NXTP Labs	NXTP Partners Chile S.A.	02/05/2013	02/05/2015	02/05/2018	-	04/01/2023
FT	Waste to Energy I	Genera Austral S.A.	26/12/2012	26/12/2014	26/12/2017	-	01/10/2022
FT	Best Potential	Thera Capital S.A.	11/05/2015	11/05/2017	11/05/2020	-	30/04/2025
FC	Minería Activa III	Inversiones Mineras S.A.	13/03/2013	13/03/2015	13/03/2018	-	26/02/2023
FC	Victus Chile	Sembrador Capital de Riesgo S.A.	05/06/2014	05/06/2016	05/06/2019	-	18/12/2023
FC	Endurance Venture Equity	Endurance Investments S.A.	04/06/2014	04/06/2016	04/06/2019	-	12/12/2023
FC	D'E Capital Energías Renovables I	Administradora D'E Capital S.A.	07/04/2015	07/04/2017	07/04/2020	-	06/01/2025
FC	Aurus Ventures III	Aurus Capital S.A. AGF	28/04/2015	28/04/2017	28/04/2020	-	28/04/2025

- (1) Se entiende por período de caducidad aquel momento límite en que el fondo podrá realizar inversiones con cargo a la Línea de Crédito Aprobada, según los plazos establecidos en Tabla N° 5 - Cuadro Comparativo Programas de Capital de Riesgo.
- (2) Calendario de colocaciones modificado en virtud de la adecuación a modificaciones del Programa de Financiamiento a Fondos de Inversión de Capital de Riesgo - F.3, aprobadas por el Comité de Capital de Riesgo en su sesión N° 05 de 2012.

**Tabla N° 3 | Detalle de Beneficiarios Programas de Capital de Riesgo - CORFO**

N°	Línea	Fondo	Nombre Empresas Capitalizadas	Monto Invertido (UF) (1) (2)	Primera Inversión	Tamaño Empresa Receptora (3)	Región Empresa Receptora	Actividad Económica Empresa Receptora
1	F1	Chiletech	Bazuca Internet Partners S.A.	54.576	29-12-2000	Mediana	RM	Comercio
2	F1	Chiletech	Carnes Nuble S.A.	41.988	12-07-2004	Gran Empresa	VIII	Productos Alimenticios
3	F1	Chiletech	Certifica S.A.	10.647	21-02-2001	Pequeña	RM	Servicios Financieros
4	F1	Chiletech	Energía Latina S.A.	254.921	31-10-2007	Microempresa	RM	Energía
5	F1	Chiletech	Inmobiliaria Del Curto S.A.	30.857	19-07-2010	Gran Empresa	RM	Agricultura
6	F1	Chiletech	Inyecal S.A.	61.085	10-11-2003	Gran Empresa	RM	Otras Industrias Manufactureras
7	F1	Chiletech	Kaffa Kaldi S.A.	78.936	29-12-2000	Mediana	RM	Comercio
8	F1	Chiletech	Kaffa Vending S.A.	29.683	01-02-2001	Pequeña	RM	Comercio
9	F1	Chiletech	Nibsa S.A.	10.268	03-12-2007	Gran Empresa	RM	Fabricación de Productos Minerales
10	F1	Chiletech	Termocandelaria Power Ltd.	74.762	01-06-2007	Gran Empresa	Colombia	Energía
11	F1	Chiletech	TPL Chile S.A.	698	15-06-2010	Microempresa	RM	Energía
12	F1	Chiletech	Vendomática S.A.	76.319	29-07-2004	Gran Empresa	RM	Comercio
13	F1	Chiletech	VenKaffa S.A.	36.788	04-01-2000	Pequeña	RM	Comercio
14	F1	Columba	Bazuca Internet Partners S.A.	54.632	29-12-2000	Mediana	RM	Comercio
15	F1	Columba	Compañía de procesos y servicios CPS S.A.	24.482	21-09-2000	S/I	S/I	Comercio
16	F1	Columba	Full Com S.A.	18.919	26-12-2003	S/I	S/I	Comercio
17	F1	Columba	Microgeo S.A.	29.776	26-11-2002	S/I	S/I	Comercio
18	F1	Columba	New Horizons Chile S.A.	19.313	29-09-2000	S/I	S/I	Comercio
19	F1	Columba	Novis S.A.	12.011	29-11-2001	S/I	S/I	Comercio
20	F1	Columba	Servicios de Outsourcing Logística S.A.	22.885	27-08-1999	S/I	S/I	Comercio

**Tabla N° 3 | Detalle de Beneficiarios Programas de Capital de Riesgo – CORFO**

N°	Línea	Fondo	Nombre Empresas Capitalizadas	Monto Invertido (UF) (1) (2)	Primera Inversión	Tamaño Empresa Receptora (3)	Región Empresa Receptora	Actividad Económica Empresa Receptora
21	F1	Columba	Sonda Sistemas de Gestión S.A.	65.349	23-12-2002	S/I	S/I	TIC
22	F1	Columba	Sustentable.cl S.A.	3.120	22-08-2001	S/I	S/I	Comercio
23	F1	Halcón	Computación Portátil Chile S.A.	31.900	11-05-2004	S/I	S/I	Comercio
24	F1	Halcón	Globe S.A.	19.765	11-01-2005	S/I	S/I	Comercio
25	F1	Halcón	Prospect S.A.	56.171	22-10-2003	S/I	S/I	Comercio
26	F1	Halcón	Santo Tomás S.A.	109.400	14-12-2004	S/I	RM	Educación
27	F1	Mifactory	Mapas Digitales S.A.	22.641	03-02-2005	S/I	S/I	TIC
28	F1	Mifactory	Soluciones Móviles S.A.	13.478	13-04-2004	S/I	S/I	Comercio
29	F1	Negocios Regionales	Active Chemicals Chile S.A.	83.286	19-05-2003	Gran empresa	II	Productos Químicos
30	F1	Negocios Regionales	Alto Atacama S.A.	195.345	16-11-2005	Pequeña	II	Comercio
31	F1	Negocios Regionales	Baldosas INPPESA SAIC	140.661	28-01-2004	Mediana	RM	Otras Industrias Manufactureras
32	F1	Negocios Regionales	Blue Fish S.A.	34.246	04-03-2002	Microempresa	I - II - III - IV	Industria Acuicola
33	F1	Negocios Regionales	CEM S.A.	105.777	17-05-2005	Gran empresa	RM	Fabricación de Productos Minerales
34	F1	Negocios Regionales	El Almendro SpA	91.816	06-09-2002	Microempresa	IX	Agricultura
35	F1	Negocios Regionales	EPC S.A.	160.476	10-01-2005	Gran empresa	RM	Fabricación de Productos Minerales
36	F1	Negocios Regionales	Frutícola Angol SpA	87.362	31-05-2005	Microempresa	IX	Productos Alimenticios
37	F1	Negocios Regionales	Grupo Digital S.A.	60.848	04-04-2006	Pequeña	RM	TIC
38	F1	Negocios Regionales	MCARD S.A.	1.815	27-08-2004	Microempresa	RM	Servicios Financieros
39	F1	Negocios Regionales	Movilmaster S.A.	67.157	21-01-2005	Pequeña	RM	TIC
40	F2	AXA Capital Chile	Albia S.A.	89.402	31-05-2007	Gran Empresa	RM	Comercio
41	F2	AXA Capital Chile	Logística Industrial S.A.	111.099	19-12-2008	Gran Empresa	RM	Transporte y Almacenamiento
42	F2	AXA Capital Chile	Mardones y Compañía S.A.	193.833	07-12-2007	Gran Empresa	RM	Comercio
43	F2	AXA Capital Chile	Vitamina Work Life S.A.	180.738	14-04-2008	Pequeña	RM	Educación
44	F2	Crecimiento Agrícola	Agrícola El Retorno S.A.	34.583	26-09-2008	Microempresa	V	Agricultura
45	F2	Crecimiento Agrícola	Agrícola Tres Vías S.A.	31.382	29-06-2007	Microempresa	IV	Agricultura
46	F2	Crecimiento Agrícola	Arándanos del Sur S.A.	31.382	29-06-2007	Microempresa	IX	Agricultura
47	F2	Crecimiento Agrícola	Frutícola Porvenir S.A.	43.803	28-09-2007	Microempresa	VII	Agricultura
48	F2	Crecimiento Agrícola	Frutícola San Pablo S.A.	83.620	28-03-2008	Microempresa	IV	Agricultura
49	F2	Crecimiento Agrícola	Nuts del Sur S.A.	24.612	28-11-2008	Microempresa	VIII	Agricultura
50	F2	Expertus	Educa UC S.A.	131.086	01-12-2007	Mediana	RM	Educación
51	F2	Expertus	Sociedad Educacional Colegio Los Alpes S.A.	85.183	01-12-2009	Mediana	RM	Educación

**Tabla N° 3 | Detalle de Beneficiarios Programas de Capital de Riesgo – CORFO**

N°	Línea	Fondo	Nombre Empresas Capitalizadas	Monto Invertido (UF) (1) (2)	Primera Inversión	Tamaño Empresa Receptora (3)	Región Empresa Receptora	Actividad Económica Empresa Receptora
52	F2	Expertus	Sociedad Educacional Colegio Manantial S.A.	31.949	01-12-2009	Mediana	RM	Educación
53	F2	Expertus	Sociedad Educacional Colegio Rengo S.A.	82.496	01-01-2008	Mediana	VI	Educación
54	F2	Expertus	Sociedad Educacional Colegio San Diego S.A.	98.143	01-11-2006	Mediana	RM	Educación
55	F2	Expertus	Sociedad Educacional Colegio San Francisco de Paine S.A.	44.347	01-02-2009	Mediana	RM	Educación
56	F2	Expertus	Sociedad Educacional Colegio San Sebastián S.A.	101.701	01-12-2008	Mediana	V	Educación
57	F2	Expertus	Sociedad Educacional Colegio Santa Mónica S.A.	118.210	01-11-2006	Mediana	RM	Educación
58	F2	Halcón II	Sergo Chile S.A.	276.000	29-06-2006	S/I	S/I	Comercio
59	F2	Halcón II	YX Tecnología S.A.	46.600	17-11-2005	S/I	S/I	TIC
60	F2	Precursor	Alimentos Puerto Varas S.A.	219.367	01-12-2006	Microempresa	X	Productos Alimenticios
61	F2	Precursor	Comdiser S.A.	90.599	01-03-2006	Pequeña	RM	Comercio
62	F2	Precursor	Comercializadora Puerto Varas SpA	30.584	01-05-2011	Microempresa	X	Productos Alimenticios
63	F2	Precursor	Emotions SpA	54.952	01-10-2007	Microempresa	RM	Industria del papel
64	F2	Precursor	Energías Coyanco S.A.	118.362	01-07-2008	Microempresa	RM	Energía
65	F2	Precursor	Healthy foods S.A.	14.383	01-12-2007	Microempresa	RM	Productos Alimenticios
66	F2	Precursor	Metanoia S.A.	28.863	01-07-2006	Microempresa	RM	Prestación de Servicios
67	F2	Precursor	Tubopack S.A.	86.792	01-06-2005	Pequeña	RM	Productos Químicos
68	F2	Precursor	Wisetrack S.A.	18.026	01-07-2006	Pequeña	RM	TIC
69	F3	A5 Capital	Empresa Pesquera Apiao S.A.	134.130	31-03-2007	Gran Empresa	RM - X	Otras Industrias Manufactureras
70	F3	A5 Capital	St Andrews Smoky Delicacies S.A.	104.097	15-01-2007	Gran Empresa	RM - X	Otras Industrias Manufactureras
71	F3	Agrodesarrollo	Andean Truffles S.A.	45.720	30-09-2011	Microempresa	IX	Agricultura
72	F3	Agrodesarrollo	Botanical Solutions SpA	11.776	28-11-2013	Microempresa	RM	Agricultura
73	F3	Agrodesarrollo	El Arenal SpA	83.127	24-03-2011	Microempresa	IV	Agricultura
74	F3	Agrodesarrollo	Frutícola Montegiallo S.A.	38.793	03-09-2010	Microempresa	VII	Agricultura
75	F3	Agrodesarrollo	Frutícola Pan de Azúcar S.A.	95.597	17-12-2010	Microempresa	IV	Agricultura
76	F3	Agrodesarrollo	Frutícola SABA Sp.A.	83.127	13-09-2012	Microempresa	VII	Agricultura
77	F3	Agrodesarrollo	Nucis Austral S.A.	138.546	24-09-2010	Microempresa	VIII	Agricultura
78	F3	Agrodesarrollo	Savia Espárragos SpA	8.313	11-04-2014	Microempresa	RM	Agricultura
79	F3	Agrodesarrollo	South Bloom SpA	83.127	14-11-2013	Microempresa	VI	Agricultura
80	F3	Aurus Bios	Algenis SpA	131.731	06-10-2011	Microempresa	RM	Biología
81	F3	Aurus Bios	Andes Biotechnologies SpA	97.649	09-09-2010	Microempresa	RM	Biología
82	F3	Aurus Bios	BAL Chile S.A.	83.127	08-09-2011	Microempresa	EEUU	Biología
83	F3	Aurus Bios	EchoPixel SpA	51.033	12-09-2012	Microempresa	EEUU	TIC
84	F3	Aurus Bios	Kinostics SpA	23.932	16-08-2012	Microempresa	RM	Biología
85	F3	Aurus Bios	Levita Magnetics SpA	110.135	26-01-2012	Microempresa	RM	Biología
86	F3	Aurus Bios	MiniClinic SpA	52.779	10-05-2012	Microempresa	RM	Biología
87	F3	Aurus Bios	PLx Chile SpA	90.055	06-10-2011	Microempresa	EEUU	Biología
88	F3	Aurus Bios	Trigemina SpA	83.127	05-04-2012	Microempresa	RM	Biología
89	F3	Aurus Tecnología	Alset Chile SpA	55.418	01-07-2011	Microempresa	RM	TIC
90	F3	Aurus Tecnología	BuscaLibre Holding SpA	101.151	01-07-2012	Mediana	RM	TIC



**Tabla N° 3 | Detalle de Beneficiarios Programas de Capital de Riesgo - CORFO**

N°	Línea	Fondo	Nombre Empresas Capitalizadas	Monto Invertido (UF) (1) (2)	Primera Inversión	Tamaño Empresa Receptora (3)	Región Empresa Receptora	Actividad Económica Empresa Receptora
91	F3	Aurus Tecnología	Clickmagic SpA	69.272	01-10-2010	Pequeña	RM	TIC
92	F3	Aurus Tecnología	Comercial BSB SpA	155.462	01-09-2012	Pequeña	RM	TIC
93	F3	Aurus Tecnología	Consensus SpA	6.235	01-06-2012	Microempresa	RM	TIC
94	F3	Aurus Tecnología	EchoPixel SpA	20.974	01-09-2012	Microempresa	RM	TIC
95	F3	Aurus Tecnología	Happyshop SpA	90.055	01-09-2011	Microempresa	RM	TIC
96	F3	Aurus Tecnología	Junar SpA	18.704	01-12-2010	Microempresa	RM	TIC
97	F3	Aurus Tecnología	Modyo SpA	47.106	01-06-2011	Pequeña	RM	TIC
98	F3	Aurus Tecnología	Splitcast SpA	17.929	01-11-2010	Microempresa	RM	TIC
99	F3	Aurus Tecnología	Taggify SpA	20.782	01-03-2012	Microempresa	RM	TIC
100	F3	Aurus Tecnología	Upgrade 3D SpA	12.469	01-08-2012	Microempresa	RM	TIC
101	F3	Aurus Tecnología	Wesync SpA	2.771	01-09-2011	Microempresa	RM	TIC
102	F3	Aurus Tecnología	Zappedy SpA	6.927	01-08-2010	Microempresa	RM	TIC
103	F3	Austral Capital	Andes Biotechnologies SpA	58.499	03-11-2009	Microempresa	RM	Biología
104	F3	Austral Capital	Atakama Labs S.A.	24.593	08-09-2009	Microempresa	RM	TIC
105	F3	Austral Capital	BAL Chile S.A.	80.034	10-07-2009	Microempresa	EEUU	Biología
106	F3	Austral Capital	G2-Fiscalia Privada SpA	2.345	05-12-2012	Microempresa	RM	Prestación de Servicios
107	F3	Austral Capital	GPB CHILE S.A.	13.465	09-02-2010	Microempresa	RM	Biología
108	F3	Austral Capital	IDF S.A.	72.575	13-01-2012	Microempresa	RM	Prestación de Servicios
109	F3	Austral Capital	Junar SpA	8.795	14-12-2010	Microempresa	RM - EEUU	TIC
110	F3	Austral Capital	Multicaja S.A.	149.088	18-01-2010	Gran Empresa	RM	TIC
111	F3	Austral Capital	Nimbic Chile SpA	106.309	11-03-2011	Pequeña	RM	TIC
112	F3	Austral Capital	Paperless Holding SpA	74.914	28-04-2008	Mediana	RM - Brasil	TIC
113	F3	Austral Capital	Producto Protegido S.A.	60.735	27-10-2008	Pequeña	RM	Prestación de Servicios
114	F3	Austral Capital	Scanntech Holdings SpA	104.596	23-03-2010	Microempresa	RM - EEUU	TIC
115	F3	Austral Capital	Scopix SpA	80.424	04-08-2008	Microempresa	RM - EEUU	TIC
116	F3	Copec-UC	Atakama Labs S.A.	24.548	04-09-2009	Microempresa	RM	TIC
117	F3	Copec-UC	Kuapay SpA	47.264	03-10-2014	Pequeña	RM	TIC
118	F3	Copec-UC	Scopix SpA	51.484	13-07-2011	Pequeña	RM - EEUU	TIC
119	F3	Copec-UC	SIRVE S.A.	40.941	20-07-2010	Mediana	RM	Prestación de Servicios
120	F3	Copec-UC	TNX de Chile S.A	83.022	31-05-2013	Mediana	RM	TIC
121	F3	Ecus Agri-Food	Ama Time SpA	140.200	22-11-2013	Microempresa	RM	Productos Alimenticios
122	F3	Emprendedor I	Decoración Integral S.A.	76.627	26-06-2008	Mediana	RM	Comercio
123	F3	Emprendedor I	PJ Chile S.A.	47.608	10-12-2009	Microempresa	RM	Comercio
124	F3	Emprendedor I	Publisistemas Chile S.A.	35.951	03-07-2007	Pequeña	RM	TIC
125	F3	Emprendedor I	Transportes Buen Destino S.A.	43.460	30-08-2007	Mediana	RM	Transporte y Almacenamiento
126	F3	Equitas Capital I	Buuteeq Inc.	16.039	23-09-2010	Microempresa	RM	TIC
127	F3	Equitas Capital I	Clickmagic SpA	11.007	28-10-2010	Microempresa	RM	TIC



**Tabla N° 3 | Detalle de Beneficiarios Programas de Capital de Riesgo – CORFO**

N°	Línea	Fondo	Nombre Empresas Capitalizadas	Monto Invertido (UF) (1) (2)	Primera Inversión	Tamaño Empresa Receptora (3)	Región Empresa Receptora	Actividad Económica Empresa Receptora
128	F3	Equitas Capital I	Desarrollos Acuícolas Río Negro S.A.	186.125	13-09-2012	Microempresa	X	Industria Acuícola
129	F3	Equitas Capital I	Recycling Innovation and Technologies SpA	279.919	22-12-2009	Microempresa	RM	Reciclaje
130	F3	Equitas Capital I	Zonamovil Inc.	75.173	18-11-2010	Mediana	RM	TIC
131	F3	Equitas Capital II	Costa Austral SpA	132.565	15-09-2014	Microempresa	X	Industria Acuícola
132	F3	Equitas Capital II	Cultivos Hidrobiológicos y Biotecnología Aguamarina S.A.	27.841	10-03-2011	Pequeña	II	Biotecnología
133	F3	Equitas Capital II	Desarrollos Acuícolas Río Negro S.A.	26.612	13-09-2012	Microempresa	X	Industria Acuícola
134	F3	Equitas Capital II	Greendot SpA	91.295	21-12-2011	Mediana	RM	Reciclaje
135	F3	Equitas Capital II	Innovaciones Forestales SpA	182.109	23-12-2011	Microempresa	VIII	Silvicultura y Extracción de Madera
136	F3	IG Capital	Federal Seguridad Movil S.A.	124.325	17-12-2010	Microempresa	RM	Prestación de Servicios
137	F3	IG Capital	Nubox SpA	26.563	04-06-2010	Mediana	RM	Prestación de Servicios
138	F3	IG Capital	Proes S.A.	121.178	11-09-2013	Mediana	RM	Productos Químicos
139	F3	IG Capital	Zonamovil Inc.	200.260	19-07-2010	Mediana	EEUU	TIC
140	F3	IG Capital	Teco Saas SpA	257.139	30-12-2015	Mediana	RM	Prestación de Servicios
141	F3	IM Trust Energías Renovables	Hidrocura SpA	2.771	30-10-2013	Microempresa	RM	Energía
142	F3	IM Trust Energías Renovables	Hidromistral SpA	272.707	02-02-2012	Microempresa	RM	Energía
143	F3	Inv Empresas Innovadoras	Alimtec S.A.	24.973	21-04-2008	Microempresa	IV	Productos Alimenticios
144	F3	Inv Empresas Innovadoras	Axonaxis S.A.	3.664	26-05-2008	Pequeña	RM	TIC
145	F3	Inv Empresas Innovadoras	Ecopellets S.A.	21.472	05-12-2006	Microempresa	RM	Otras Industrias Manufactureras
146	F3	Inv Empresas Innovadoras	Mining Information Communication and Monitoring S.A.	31	06-12-2012	Pequeña	RM	TIC
147	F3	Inv Empresas Innovadoras	Neosylva S.A.	9.785	17-04-2007	Microempresa	VIII	Silvicultura y Extracción de Madera
148	F3	Inv Empresas Innovadoras	Solar Chile S.A.	4.200	23-12-2010	Microempresa	RM	Energía
149	F3	Inv Empresas Innovadoras	WTEC SpA	1.094	17-06-2013	Microempresa	RM	Internet Industrial
150	F3	Patagonia	Inversiones Terra S.A.	89.855	25-11-2009	Mediana	RM	Explotación de Minas y Canteras
151	F3	PI Capital	Agroindustria Quitralco S.A.	64.171	27-08-2010	Microempresa	VII	Agricultura
152	F3	PI Capital	La Viluma S.A.	35.981	30-08-2010	Pequeña	RM	Agricultura
153	F3	PI Capital	PI Berries S.A.	81.641	04-12-2006	Microempresa	XIV	Agricultura
154	F3	PI Capital	PI Lácteos S.A.	69.752	14-09-2007	Pequeña	IX	Agricultura
155	F3	Precursor II	Happyshop SpA	60.218	22-06-2012	Microempresa	RM	TIC
156	F3	Precursor II	Quantum Matrix SpA	26.699	09-12-2011	Pequeña	RM	Fabricación de Productos Minerales
157	F3	Precursor II	Redes metálicas SpA	65.347	13-05-2011	Microempresa	X	Fabricación de Productos Minerales
158	F3	Tridente	Busco S.A.	171.960	08-06-2011	Microempresa	RM	Productos Químicos
159	F3	Tridente	Endurance S.A.	57.319	04-06-2009	Microempresa	RM	Construcción

**Tabla N° 3 | Detalle de Beneficiarios Programas de Capital de Riesgo – CORFO**

N°	Línea	Fondo	Nombre Empresas Capitalizadas	Monto Invertido (UF) (1) (2)	Primera Inversión	Tamaño Empresa Receptora (3)	Región Empresa Receptora	Actividad Económica Empresa Receptora
160	F3	Tridente	Industrial Tecpipe S.A.	195.309	01-09-2009	Microempresa	RM	Productos Químicos
161	F3	Tridente	Maxtec Equipos y Servicios S.A.	33.453	17-01-2012	Microempresa	RM	Prestación de Servicios
162	FC	Endurance Venture Equity	Nueva Ancor Tecmin S.A.	101.885	30-11-2014	Microempresa	RM	Fabricación de Productos Minerales
163	FC	Endurance Venture Equity	Haka Honu S.A.	211.595	31-05-2016	Pequeña	RM	Distribución y comercialización prendas de vestir
164	FC	Minería Activa III	Don Gabriel SpA	11.952	11-06-2015	Microempresa	III - IV	Explotación de Minas y Canteras
165	FC	Minería Activa III	Eco Earth Elements SpA	23.399	20-12-2013	Microempresa	II - III	Explotación de Minas y Canteras
166	FC	Victus Chile	Capac SpA	63.569	28-12-2015	Microempresa	VI	Agricultura
167	FC	Victus Chile	Frutícola Bellavista SPA	68.349	08-06-2015	Microempresa	IV	Agricultura
168	FC	D´E Capital Energía Renovable I	Inversiones Los Sauces SpA	25.518	25-01-2016	Microempresa	RM	Operación de Hidroeléctrica
169	FC	D´E Capital Energía Renovable I	Solar Uno Spa	8.935	25-01-2016	Microempresa	RM	Operación de Energía Solar
170	FEM	Asset Chile Exploración Minera	Anillo SpA	23.553	02-07-2015	Microempresa	II	Exploración Minera
171	FEM	Asset Chile Exploración Minera	Domeyko SpA	83.127	06-01-2014	Microempresa	III	Exploración Minera
172	FEM	Asset Chile Exploración Minera	Las Petacas SpA	66.100	08-03-2013	Microempresa	III	Exploración Minera
173	FEM	Asset Chile Exploración Minera	Minera Amapola SpA	27.709	24-06-2015	Microempresa	IV	Exploración Minera
174	FEM	Asset Chile Exploración Minera	Minera AMG Chile SpA	12.469	02-07-2015	Microempresa	III	Exploración Minera
175	FEM	Asset Chile Exploración Minera	Minera Bornita SpA	12.469	02-07-2015	Microempresa	IV	Exploración Minera
176	FEM	Asset Chile Exploración Minera	Minera Buggy SpA	26.878	26-06-2015	Microempresa	II	Exploración Minera
177	FEM	Asset Chile Exploración Minera	Minera Valentín SpA	9.698	23-12-2014	Microempresa	II	Exploración Minera
178	FEM	Asset Chile Exploración Minera	Exo 29 SpA	79.801	06-05-2016	Microempresa	I-II-III-IV-V-XV	Exploración Minera
179	FEM	EPG Exploración Minera	Minera Asturias SpA	27.710	29-11-2013	Microempresa	RM	Exploración Minera
180	FEM	EPG Exploración Minera	Minera El Verde SpA	13.446	26-06-2015	Microempresa	RM	Exploración Minera
181	FEM	EPG Exploración Minera	Minera Elvira SpA	76.928	12-03-2015	Microempresa	RM	Exploración Minera
182	FEM	EPG Exploración Minera	Minera Granada SpA	48.090	14-03-2013	Microempresa	RM	Exploración Minera
183	FEM	EPG Exploración Minera	Minera Joshua SpA	36.798	02-07-2015	Microempresa	RM	Exploración Minera
184	FEM	EPG Exploración Minera	Minera San Sebastián SpA	33.251	12-02-2015	Microempresa	RM	Exploración Minera
185	FEM	EPG Exploración Minera	Minera Sevilla SpA	64.655	02-01-2012	Microempresa	RM	Exploración Minera

**Tabla N° 3 | Detalle de Beneficiarios Programas de Capital de Riesgo – CORFO**

N°	Línea	Fondo	Nombre Empresas Capitalizadas	Monto Invertido (UF) (1) (2)	Primera Inversión	Tamaño Empresa Receptora (3)	Región Empresa Receptora	Actividad Económica Empresa Receptora
186	FEM	EPG Exploración Minera	Minera Sierra Blanca SpA	44.390	12-09-2013	Microempresa	RM	Exploración Minera
187	FEM	EPG Exploración Minera	Mineria Manquehua SpA	41.591	05-08-2013	Microempresa	RM	Exploración Minera
188	FEM	IMT Exploración Minera	Apolo Exploraciones SpA	52.123	13-05-2015	Microempresa	III	Exploración Minera
189	FEM	IMT Exploración Minera	IMT Exploraciones SpA	230.970	17-10-2011	Microempresa	III	Exploración Minera
190	FEM	IMT Exploración Minera	SCM San Cristóbal	4.433	04-06-2015	Microempresa	III	Exploración Minera
191	FEM	Lantánidos	REE Uno SpA	441.310	29-02-2012	Microempresa	VIII	Exploración Minera
192	FEM	Mining	Minera Comahue SpA	28.501	05-04-2013	Microempresa	II	Exploración Minera
193	FEM	Mining	SCM Las Abuelitas	37.435	16-06-2015	Microempresa	RM	Exploración Minera
194	FEM	Mining	Trópico SpA	37.844	19-12-2013	Microempresa	II	Exploración Minera
195	FEM	Mining Equity	BLC SpA	87.337	20-04-2015	Microempresa	II - III	Exploración Minera
196	FEM	Mining Equity	Prospex SpA	117.275	12-02-2013	Microempresa	II - III	Exploración Minera
197	FT	Américo Chile Early-Stage & Growth	Inbenta Chile SpA	124.259	22-08-2014	Mediana	RM	TIC
198	FT	Américo Chile Early-Stage & Growth	Kuapay SpA	78.539	30-04-2014	Pequeña	RM	TIC
199	FT	Américo Chile Early-Stage & Growth	MediaStream SpA	40.014	30-04-2014	Mediana	RM	TIC
200	FT	Américo Chile Early-Stage & Growth	Soluciones en Minería y Energía SpA	19.617	29-11-2013	Pequeña	RM	TIC
201	FT	Américo Chile Early-Stage & Growth	46 Degrees Technologies Chile SpA	51.888	14-04-2016	Microempresa	RM	TIC
202	FT	Desafío Global	ATRI SPA	102.512	31-01-2014	Mediana	RM	Prestación de Servicios
203	FT	Desafío Global	HC SPA	150.437	20-12-2013	Pequeña	RM	Prestación de Servicios
204	FT	Desafío Global	Singular SpA	84.994	04-06-2014	Microempresa	RM	Comercio
205	FT	Génesis Ventures	FDD Innovación y Crecimiento S.A.	64.190	30-01-2014	Pequeña	RM	Otras Industrias Manufactureras
206	FT	Génesis Ventures	Fer Creaciones S.A.	37.055	09-07-2013	Mediana	RM	Industria Textil
207	FT	Génesis Ventures	InstaGIS Inc.	54.485	17-12-2015	Pequeña	RM	TIC
208	FT	Génesis Ventures	Sociedad Alimenticia Los Sauzales S.A.	61.539	06-03-2014	Microempresa	RM	Otras Industrias Manufactureras
209	FT	Nazca Ventures	Club Point Chile SpA	11.084	19-12-2014	Pequeña	RM	TIC
210	FT	Nazca Ventures	Cranberry Chic SpA	9.698	17-01-2014	Pequeña	RM	TIC
211	FT	Nazca Ventures	Drivin SpA	6.927	19-11-2015	Microempresa	RM	TIC
212	FT	Nazca Ventures	eGlam Chile SpA	12.714	17-01-2014	Microempresa	RM	TIC
213	FT	Nazca Ventures	El Telón SpA	9.698	14-08-2014	Pequeña	RM	TIC
214	FT	Nazca Ventures	Misabogados.com SpA	3.896	27-11-2015	Microempresa	RM	TIC
215	FT	Nazca Ventures	Nubelo SpA	16.885	14-02-2014	Pequeña	España	TIC
216	FT	Nazca Ventures	Polígota SpA	8.313	11-09-2014	Microempresa	RM	TIC
217	FT	Nazca Ventures	Seahorse SpA	12.469	07-03-2014	Microempresa	RM	TIC
218	FT	Nazca Ventures	Upgrade 3D SpA	8.313	27-11-2014	Mediana	RM	TIC

**Tabla N° 3 | Detalle de Beneficiarios Programas de Capital de Riesgo – CORFO**

N°	Línea	Fondo	Nombre Empresas Capitalizadas	Monto Invertido (UF) (1) (2)	Primera Inversión	Tamaño Empresa Receptora (3)	Región Empresa Receptora	Actividad Económica Empresa Receptora
219	FT	NXTP Labs	Admetricks SpA	1.225	05-11-2014	Pequeña	RM	TIC
220	FT	NXTP Labs	Aventones Chile SpA	589	01-08-2014	Microempresa	RM	TIC
221	FT	NXTP Labs	Clared SpA	700	11-12-2015	Microempresa	RM	TIC
222	FT	NXTP Labs	EmporioCompras SpA	12.502	20-04-2015	Microempresa	RM	TIC
223	FT	NXTP Labs	Hoblee Spa	570	24-01-2014	Microempresa	RM	TIC
224	FT	NXTP Labs	Hopin Chile SpA	604	23-12-2014	Pequeña	RM	TIC
225	FT	NXTP Labs	Joldit SpA	570	24-01-2014	Microempresa	RM	TIC
226	FT	NXTP Labs	MonkeyContact Chile SpA	584	14-05-2014	Microempresa	RM	TIC
227	FT	NXTP Labs	Nearway SpA	581	17-08-2015	Microempresa	RM	TIC
228	FT	NXTP Labs	Properati SpA	24.162	06-08-2014	Microempresa	RM	TIC
229	FT	NXTP Labs	Segundo Hogar SpA	6.214	18-12-2015	Microempresa	RM	TIC
230	FT	NXTP Labs	Ticket Hoy Chile SpA	570	24-01-2014	Microempresa	RM	TIC
231	FT	NXTP Labs	Tiny Bytes SpA	2.992	12-02-2015	Microempresa	RM	TIC
232	FT	NXTP Labs	Tutanda SpA	584	30-04-2014	Microempresa	RM	TIC
233	FT	NXTP Labs	Wideo SpA	3.781	05-04-2016	Microempresa	RM	TIC
234	FT	Waste to Energy I	Bio Energía Eficiente SpA	10.854	18-03-2013	Microempresa	RM	Energía
235	FT	Waste to Energy I	Bio Energía Las Pampas SpA	40.317	02-01-2013	Microempresa	VI	Energía
236	FT	Waste to Energy I	Bio Energía Los Pinos SpA	86.238	05-10-2015	Microempresa	VIII	Energía
237	FT	Waste to Energy I	Bio Energía Molina SpA	120.445	19-04-2013	Microempresa	VII	Energía
238	FT	Waste to Energy I	Bio Energía Santa Irene SpA	40.565	02-01-2013	Microempresa	VI	Energía
239	K1	Mater	Centros de Salud SpA	232.840	08-05-2014	Microempresa	RM	Prestación de Servicios
240	K1	Mater	GES Retail SpA	46.009	10-05-2015	Mediana	RM	Comercio
241	K1	Mater	MegaCompra SpA	32.634	09-12-2010	Microempresa	RM	TIC
242	K1	Mater	Tecnopago S.A.	289.717	07-12-2011	Pequeña	RM	TIC

(1) El total de empresas beneficiarias es distinto a la suma individualizada de estas, toda vez que existe coinversión por parte de los Fondos

(2) A mayo de 2016, algunos de los Fondos que participan de los Programas de Financiamiento corrigieron operaciones históricas rendidas. A consecuencia de esto, pueden existir diferencias con respecto a los montos invertidos comunicados en informes públicos realizados con anterioridad.

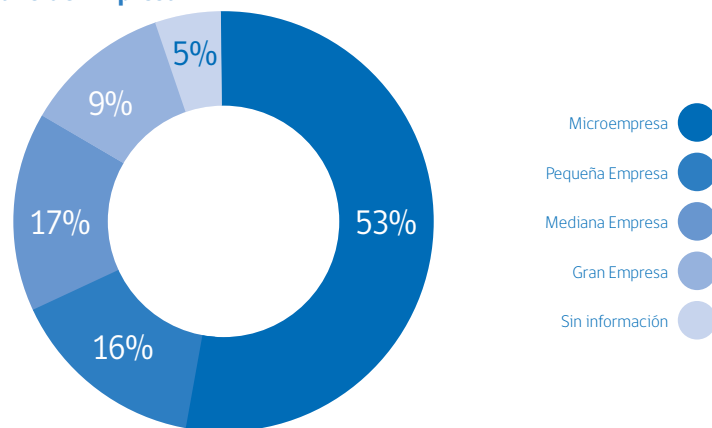
(3) Tamaño de Empresa al momento de efectuarse la primera inversión del Fondo, según la siguiente clasificación:

**Microempresa:** corresponde a empresas con ventas anuales de hasta UF2.400 | **Pequeña Empresa:** corresponde a empresas con ventas anuales mayores a UF2.400 y de hasta UF25.000 | **Mediana Empresa:** corresponde a empresas con ventas anuales mayores a UF25.000 y de hasta UF100.000 | **Gran Empresa:** Corresponde a empresas con ventas anuales mayores a UF100.000 y de hasta UF150.000 | **Sin Información** corresponde a Fondos de Inversión que a la fecha no presentan obligaciones vigentes con CORFO. Adicionalmente, las inversiones en empresas que se categorizan como "Gran Empresa" han sido efectuadas con anterioridad a la Ley 20.416, cuya publicación fue el 3 de febrero de 2010.

**Tabla N° 4 | Montos Históricos Invertidos por Tamaño de Empresa**  
Programas de Capital de Riesgo - CORFO

Tamaño Empresa	Monto Invertido (UF)	Monto Invertido (USD)
Microempresa	8.302.506	312.642.087
Pequeña	2.431.946	91.578.214
Mediana	2.723.197	102.545.664
Gran Empresa	1.426.466	53.715.506
S/I	771.810	29.063.549
Total	15.655.928	589.545.021

**Gráfico N° 1 | Distribución porcentual de Inversiones históricas por Tamaño de Empresa**



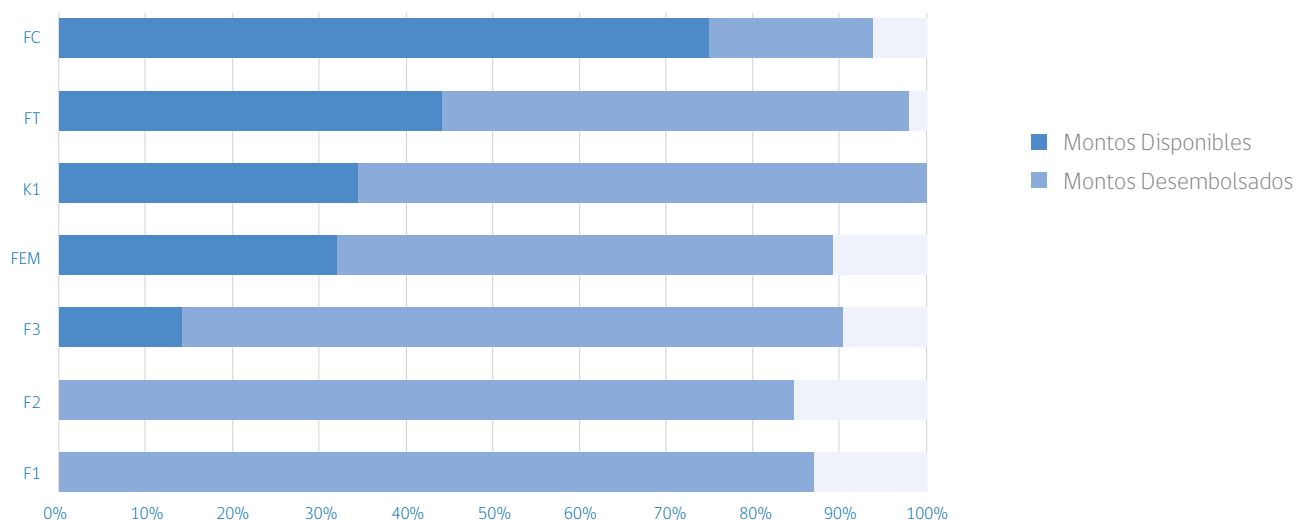
Fuente: Unidad de Inversiones

El 68,44% de los montos invertidos por los Fondos de Inversión han sido destinados a empresas que al momento de la recepción de los recursos se clasificaban, según su tamaño, como micro o pequeña empresa.

(1) Tamaño de Empresa al momento de efectuarse la primera inversión del Fondo, según la siguiente clasificación:

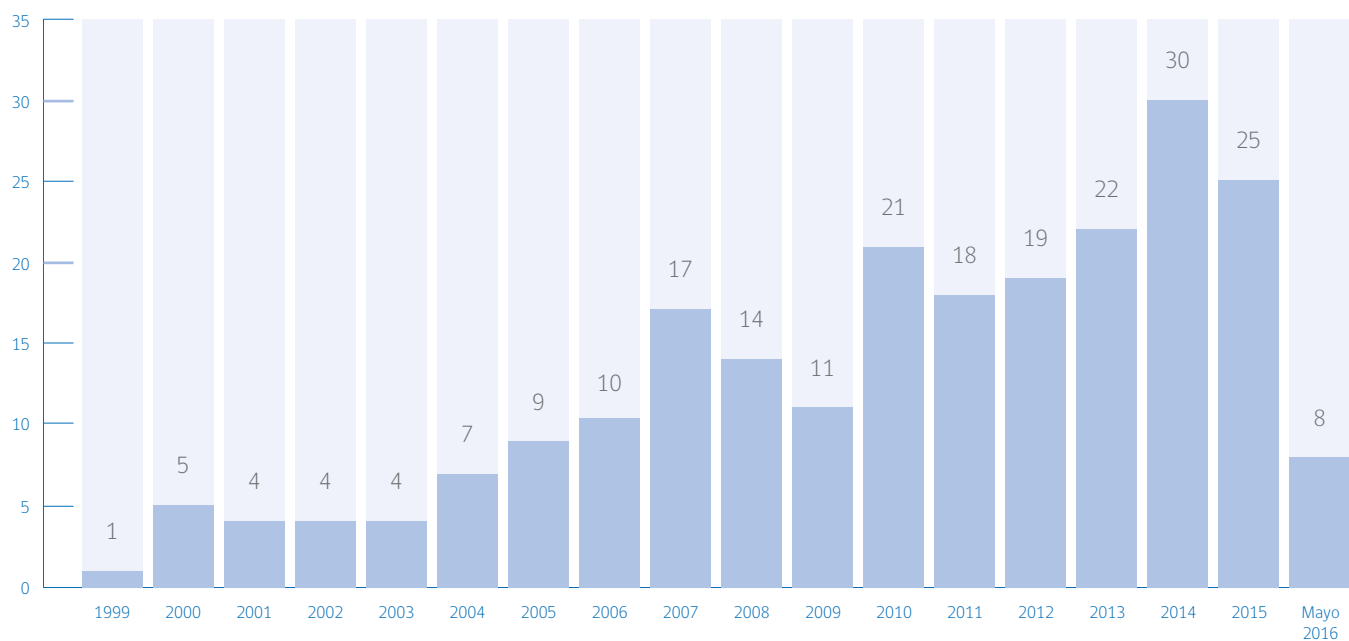
**Microempresa:** corresponde a empresas con ventas anuales de hasta UF2.400 | **Pequeña Empresa:** corresponde a empresas con ventas anuales mayores a UF2.400 y de hasta UF25.000 | **Mediana Empresa:** corresponde a empresas con ventas anuales mayores a UF25.000 y de hasta UF100.000 | **Gran Empresa:** Corresponde a empresas con ventas anuales mayores a UF100.000 y de hasta UF150.000 | **Sin Información** corresponde a Fondos de Inversión que a la fecha no presentan obligaciones vigentes con CORFO.

**Gráfico N° 2 | Utilización de los recursos comprometidos por Programa**

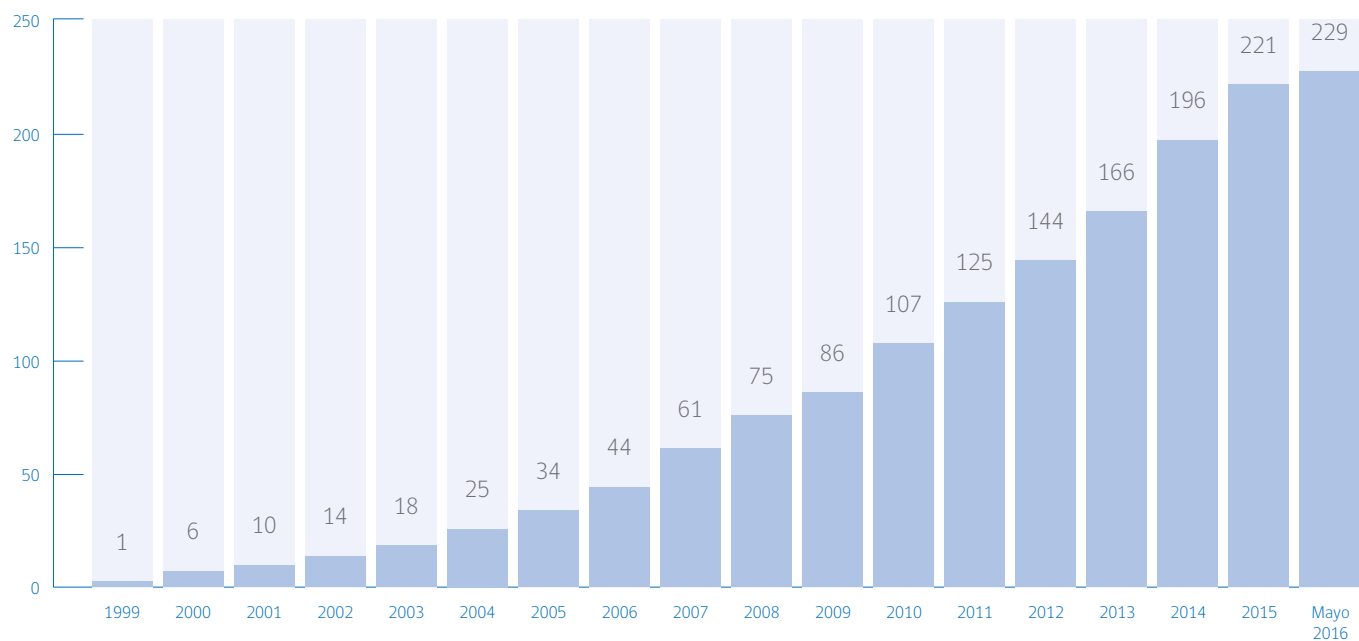


Durante el desarrollo de la industria de Capital de Riesgo, CORFO ha comprometido a Fondos de Inversión Privado un total de MUF 17.355,04. A la fecha, los Fondos de Inversión han desembolsado montos equivalentes a MUF 11.464,2, correspondiente al 66,06% del total de recursos comprometidos, para su inversión en empresas chilenas.

**Gráfico N° 3 | Número de Nuevas Empresas Beneficiadas por Período (1)**



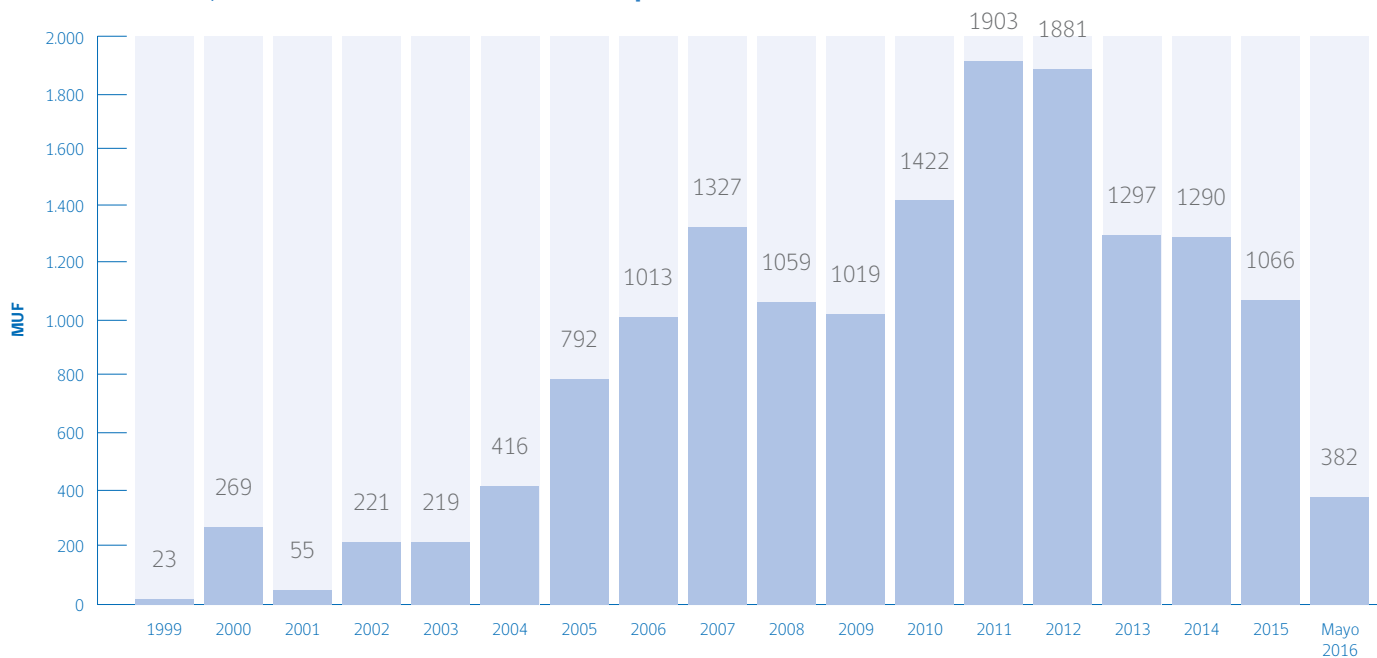
**Gráfico N° 4 | Stock de empresas beneficiadas por Período (1)**



Durante el año 2016, los Fondos de Inversión han beneficiado 8 nuevas empresas, habiéndose beneficiado al cierre del período un total de 229 empresas.

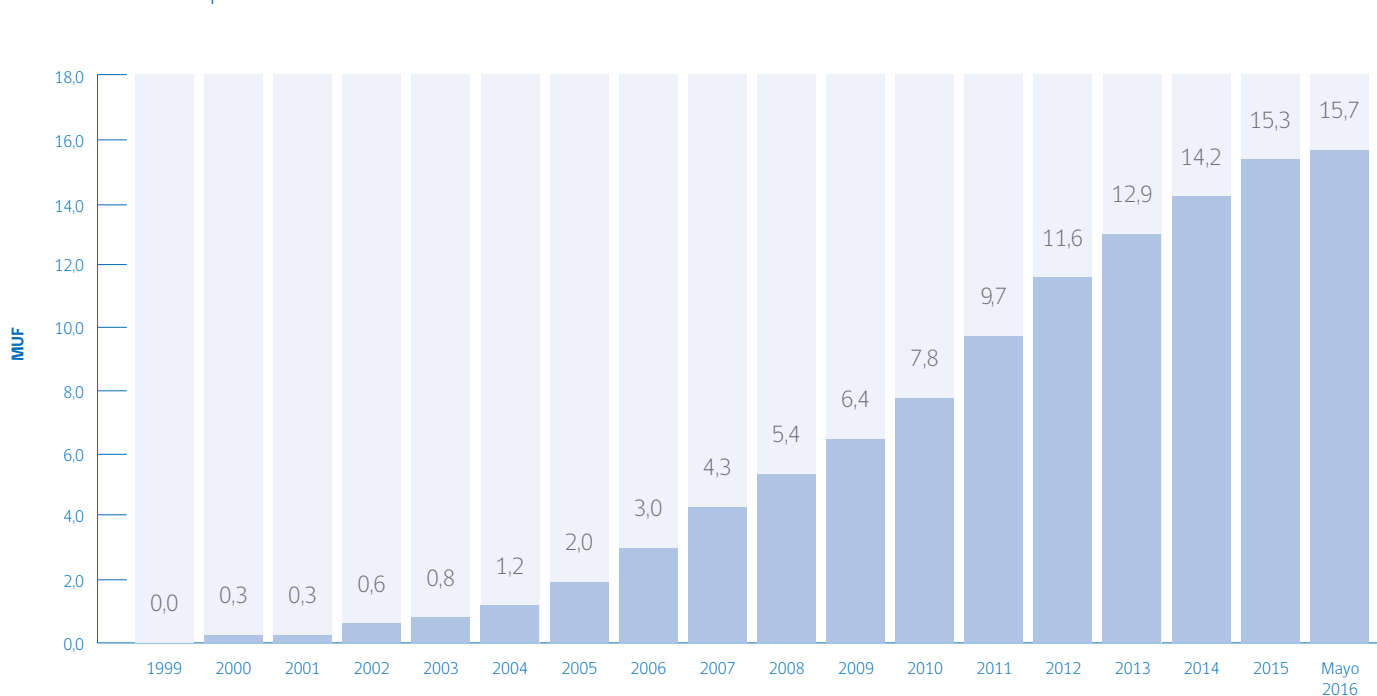
(1) A mayo de 2016, algunos de los Fondos que participan de los Programas de Financiamiento corrigieron operaciones históricas rendidas. A consecuencia de esto, pueden existir diferencias con respecto al número de empresas beneficiadas, comunicado en informes públicos realizados con anterioridad.

**Gráfico N° 5 | Montos Invertidos (Miles de UF) por Período (1)**



Fuente: Unidad de Inversiones

**Gráfico N° 6 | Stock de inversiones al cierre del Período**

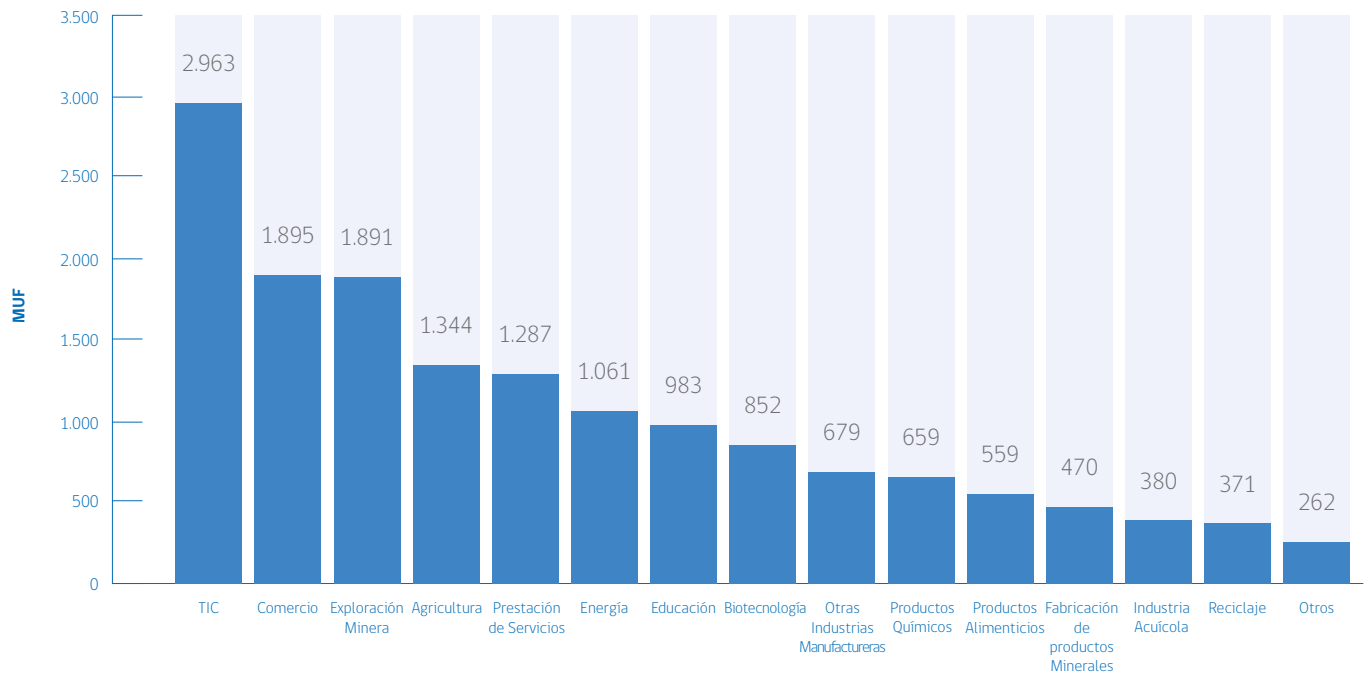


Durante el año 2016, los Fondos de Inversión han invertido un total de MUF 382,52, habiéndose invertido un total de MUF 15.655,9 durante la operación de los Fondos.

(1) A mayo de 2016, algunos de los Fondos que participan de los Programas de Financiamiento corrigieron operaciones históricas rendidas. A consecuencia de esto, pueden existir diferencias con respecto a los montos invertidos comunicados en informes públicos realizados con anterioridad.



**Gráfico N° 7 | Montos Invertidos (Miles de UF) por Actividad Económica (1) (2)**



Fuente: Unidad de Inversiones

(1) Otros hace referencia a Actividades Económicas cuyos montos asociados representan menos del 5% sobre el total.  
 (2) Algunos de los Fondos que participan de los Programas de Financiamiento corrigieron operaciones históricas rendidas. A consecuencia de esto, pueden existir diferencias con respecto a los montos invertidos por actividad económica comunicados en informes públicos realizados con anterioridad.

**Tabla N°5 – Cuadro Comparativo | Programas de Capital de Riesgo**

Elemento	Fondos de Exploración Minera (Fénix)	Etapas Tempranas Tecnológicas (FET)	Etapas Tempranas (FT)	Desarrollo y Crecimiento (FC)
Mecanismo de aportes CORFO	Posición acreedora con mecanismo de deuda a Largo Plazo	Posición acreedora con mecanismo de deuda a Largo Plazo	Posición acreedora con mecanismo de deuda a Largo Plazo	Posición acreedora con mecanismo de deuda a Largo Plazo
Beneficio al inversionista privado	Por medio de apalancamiento aumenta retorno inversión	Por medio de apalancamiento aumenta retorno inversión	Por medio de apalancamiento aumenta retorno inversión	Por medio de apalancamiento aumenta retorno inversión
Tipo de financiamiento	Línea de Crédito Plazo 10 años	Línea de Crédito Plazo 10 años	Línea de Crédito Plazo 10 años	Línea de Crédito Plazo 10 años
Límites de financiamiento CORFO	Mínimo UF 150.000 Máximo UF 400.000	Mínimo UF 50.000 Máximo UF 300.000	Mínimo UF 50.000 Máximo UF 350.000	Mínimo UF 100.000 Máximo UF 550.000
Máx. Relación Deuda/ Capital	CORFO 2 : 1 Privados	CORFO 3:1 Privados CORFO 3,9 : 1 Privados (Condicionado)	CORFO 2 : 1 Privados CORFO 3 : 1 Privados (Condicionado)	CORFO 1 : 1 Privados CORFO 1,5 : 1 Privados (Condicionado)
Comisión por Administración	Máximo 2,5% Anual Promedio o 4% Anual	Máximo - Fija 2,5% Anual	Máximo - Fija 2,5% Anual	Máximo - Fija 2,5% Anual
Plazo para realizar las Inversiones	24 meses 30% del monto Aprobado 42 meses 60% del monto Aprobado 60 meses 100% del monto Aprobado	24 meses 40% del monto Aprobado 48 meses 80% del monto Aprobado -	24 meses 30% del monto Aprobado 60 meses 60% del monto Aprobado -	60 meses 60% del monto Aprobado - -
Empresas elegibles	PyMes constituidas en Chile como S.A., SpA, o Soc. regidas por el Código de Minería u otras Soc. dedicadas a la exploración y/o prospección minera. Patrimonio Máximo UF 200.000 Se permite invertir en Matrices Extranjeras	PyMes constituidas en Chile como Sociedades Anónimas, SpA, o Sociedades regidas por el Código de Minería. Ventas Máximas < UF 5.000 Se permite invertir en Matrices Extranjeras	PyMes constituidas en Chile como Sociedades Anónimas, SpA, o Sociedades regidas por el Código de Minería. Patrimonio Máximo UF 50.000 Se permite invertir en Matrices Extranjeras	PyMes constituidas en Chile como Sociedades Anónimas, SpA, o Sociedades regidas por el Código de Minería. Ventas Máximas UF 600.000 Se permite invertir en Matrices Extranjeras
Otras Características	Instrumento Focalizado Exploración y Prospección Minera	Posibilidad de Aumento o Reducción de Línea (+/- 25%) Posibilidad de Aumento de Relación Deuda CORFO : Capital	Posibilidad de Aumento o Reducción de Línea (+/- 25%) Posibilidad de Aumento de Relación Deuda CORFO : Capital	Posibilidad de Aumento o Reducción de Línea (+/- 25%) Posibilidad de Aumento de Relación Deuda CORFO : Capital
Estado de Postulación	Cerrado	Vigente	Vigente	Vigente

Como una forma de contribuir al desarrollo de una industria más transparente y clara tanto para administradoras como aportantes de los Fondos de Inversión, se elaboró el Instructivo de Buenas Prácticas para la aplicación de la Política de Comisiones y Gastos de los Fondos de Inversión, el que se encuentra en el siguiente enlace:

<http://www.corfo.cl/downloadfile.aspx?CodSistema=20020129172812&CodContenido=20090702164321&CodArchi vo=20130627152300>

**Tabla N° 6 Contacto Fondos de Inversión Vigentes | Programa Capital de riesgo CORFO**

Línea	Fondo de Inversión	Administradora	Dirección	Teléfono	Sitio web
F1	Chiletech	Moneda Asset Management S.A.	Isidora Goyenechea 3621, Piso 8, Las Condes	(56-2) 2337 7900	<a href="http://www.moneda.cl/">http://www.moneda.cl/</a>
F1	Negocios Regionales	Negocios Regionales S.A.	Agustinas 640, Of. 1501, Santiago	(56-2) 2695 6272	-
F2	AXA Capital Chile	Ecus AGF S.A.	Magdalena 140, Piso 5, Las Condes	(56-2) 2577 2200	<a href="http://ecuscapital.com/">http://ecuscapital.com/</a>
F2	Crecimiento Agrícola	Sembrador Capital de Riesgo S.A.	Av. Vitacura 5250, Of. 606, Piso 6, Vitacura	(56-2) 2840 6571	<a href="http://www.sembrador.cl/">http://www.sembrador.cl/</a>
F2	Expertus	Independencia S.A. AFI	Rosario Norte 100, Piso 15, Las Condes	(56-2) 2636 2000	<a href="http://www.independencia-sa.cl/">http://www.independencia-sa.cl/</a>
F2	Precursor	Gerens Capital S.A.	Padre Mariano 272, Of. 201, Providencia	(56-2) 2230 9600	<a href="http://www.gerenscapital.cl">http://www.gerenscapital.cl</a>
F3	Agrodesarrollo	Sembrador Capital de Riesgo S.A.	Av. Vitacura 5250, Of. 606, Piso 6, Vitacura	(56-2) 2840 6571	<a href="http://www.sembrador.cl/">http://www.sembrador.cl/</a>
F3	Aurus Bios	Aurus S.A. AGF	Av. La Dehesa 1844 Of. 801, Lo Barnechea	(56-2) 2498 1300	<a href="http://www.aurus.cl/">http://www.aurus.cl/</a>
F3	Aurus Tecnología	Aurus S.A. AGF	Av. La Dehesa 1844 Of. 801, Lo Barnechea	(56-2) 2498 1300	<a href="http://www.aurus.cl/">http://www.aurus.cl/</a>
F3	Austral Capital	Austral Capital Partners S.A.	El Bosque Norte 0123, Of. 601, Las Condes	(56-2) 2246 0808	<a href="http://www.australcap.com">http://www.australcap.com</a>
F3	Copec-UC	AGF Security S.A.	Av. Apoquindo 3150, Piso 7, Las Condes	(56-2) 2584 3189	<a href="http://www.fondocopecuc.cl/">http://www.fondocopecuc.cl/</a>
F3	Ecus Agri-Food	Ecus AGF S.A.	Magdalena 140, Piso 5, Las Condes	(56-2) 2577 2200	<a href="http://ecuscapital.com/">http://ecuscapital.com/</a>
F3	Emprendedor I	Ifincorp S.A.	Dr. Manuel Barros Borgoño 105, Of. 301, Providencia	(56-2) 2346 8228	<a href="http://www.ifincorp.cl/">http://www.ifincorp.cl/</a>
F3	Equitas Capital I	Equitas Management Partners S.A.	Av. Apoquindo 3910, piso 11, Las Condes	(56-2) 2799 3000	<a href="http://www.equitas.cl/">http://www.equitas.cl/</a>
F3	Equitas Capital II	Equitas Management Partners S.A.	Av. Apoquindo 3910, piso 11, Las Condes	(56-2) 2799 3000	<a href="http://www.equitas.cl/">http://www.equitas.cl/</a>
F3	IG Capital	EPG Partners S.A.	Rosario Norte 532, Of. 1501, Las Condes	(56-2) 2963 9600	<a href="http://epgpartners.cl/">http://epgpartners.cl/</a>
F3	IM Trust Energías Renovables	IM Trust S.A. AGF	Av. Apoquindo 3721 Piso 9, Las Condes	(56-2) 2450 1600	<a href="http://www.imtrust.cl/">http://www.imtrust.cl/</a>
F3	PI Capital	PI Capital de Riesgo S.A.	San Sebastián 2839, Of. 605, Las Condes	(56-2) 2367 9174	<a href="http://www.picapital.cl/">http://www.picapital.cl/</a>
F3	Precursor II	Gerens Capital S.A.	Padre Mariano 272, Of. 201, Providencia	(56-2) 2230 9600	<a href="http://www.gerenscapital.cl">http://www.gerenscapital.cl</a>
F3	Tridente	Zeus Capital S.A.	Av. La Dehesa 1201, Torre Norte, Of. 713, Lo Barnechea	(56-2) 2955 0901	<a href="http://www.zeuscapital.cl/">http://www.zeuscapital.cl/</a>
K1	Mater	Mater S.A.	El Bosque Norte 0177, Piso 15, Las Condes	(56-2) 2840 6574	<a href="http://www.materactiva.cl/">http://www.materactiva.cl/</a>
Fénix	Asset Chile Exploración Minera	Asset S.A.	Rosario Norte 615, Of. 2003, Las Condes	(56-2) 2796 3700	<a href="http://www.assetchile.com/">http://www.assetchile.com/</a>
Fénix	EPG Exploración Minera	EPG Partners S.A.	Rosario Norte 532, Of. 1501, Las Condes	(56-2) 2963 9600	<a href="http://epgpartners.cl/">http://epgpartners.cl/</a>
Fénix	Lantánidos	Inversiones Mineras S.A.	Av. Presidente Riesco 5335, Of. 2104, Las Condes	(56-2) 2964 2000	<a href="http://www.mineriactiva.com/">http://www.mineriactiva.com/</a>
Fénix	Mining	BTG Pactual Chile S.A. AGF	Av. Costanera Sur 2730, piso 23, Torre B, Las Condes	(56-2) 2587 5450	<a href="http://www.btgpactual.cl/">http://www.btgpactual.cl/</a>
Fénix	Mining Equity	Zeus Capital S.A.	Av. La Dehesa 1201, Torre Norte, Of. 713, Lo Barnechea	(56-2) 2955 0901	<a href="http://www.zeuscapital.cl/">http://www.zeuscapital.cl/</a>
Fénix	IMT Exploración Minera	IM Trust S.A. AGF	Av. Apoquindo 3721 Piso 9, Las Condes	(56-2) 2450 1600	<a href="http://www.imtrust.cl/">http://www.imtrust.cl/</a>
FT	Amérigo Chile Early Stage & Growth	Inversur Capital S.A.	Av. Providencia 229, Piso 3, Providencia	(56-2) 2222 0100	<a href="http://www.inversurcapital.com/">http://www.inversurcapital.com/</a>
FT	Desafío Global	Zeus Capital S.A.	Av. La Dehesa 1201, Torre Norte, Of. 713, Lo Barnechea	(56-2) 2955 0901	<a href="http://www.zeuscapital.cl/">http://www.zeuscapital.cl/</a>

**Tabla N° 6 Contacto Fondos de Inversión Vigentes | Programa Capital de riesgo CORFO**

Línea	Fondo de Inversión	Administradora	Dirección	Teléfono	Sitio web
FT	Génesis Ventures	Génesis Capital S.A.	Cerro El Plomo 5931, Of. 1512, Las Condes	(56-2) 2969 7657	<a href="http://www.genesispartners.cl/">http://www.genesispartners.cl/</a>
FT	Nazca Ventures	Nazca Ventures S.A.	Félix de Amesti 299, Las Condes	(56-2) 2656 9731	<a href="http://www.nazca.vc/">http://www.nazca.vc/</a>
FT	NXTP Labs	NXTP Partners Chile S.A.	Av. Italia 850, Piso 2, Providencia	(54-11) 5278 3248	<a href="http://www.nxtplabs.com">http://www.nxtplabs.com</a>
FT	Waste to Energy I	Genera Austral S.A.	El Bosque Norte 0123, Of 601, Las Condes	(56-2) 2246 0808	<a href="http://www.genera-austral.com/">http://www.genera-austral.com/</a>
FT	Best Potential	Thera Capital S.A.	Isidora Goyenechea 3365 Piso 7, Las Condes	(56-2) 2597 7411	-
FC	Minería Activa III	Inversiones Mineras S.A.	Av. Presidente Riesco 5335, Of. 2104, Las Condes	(56-2) 2964 2000	<a href="http://www.mineriactiva.com/">http://www.mineriactiva.com/</a>
FC	Victus Chile	Sembrador Capital de Riesgo S.A.	Av. Vitacura 5250, Of. 606, Piso 6, Vitacura	(56-2) 2840 6571	<a href="http://www.sembrador.cl/">http://www.sembrador.cl/</a>
FC	Endurance Venture Equity	Endurance Investments S.A.	Alonso de Córdova 5670, Of. 601, Las Condes	(56-2) 2941 2681	<a href="http://endinv.com/">http://endinv.com/</a>
FC	D'E Capital Energías Renovables I	Administradora D'E Capital S.A.	Rosario Norte 555, Of. 804, Las Condes	(56-2) 2424 5770	<a href="http://decapital.cl/">http://decapital.cl/</a>
FC	Aurus Ventures III	Aurus Capital S.A. AGF	Av. La Dehesa 1844 Of. 801, Lo Barnechea	(56-2) 2498 1300	<a href="http://www.aurus.cl/">http://www.aurus.cl/</a>

The logo for CORFO (Corporación de Fomento de la Producción) features the word "CORFO" in a bold, blue, sans-serif font. To the right of the text is a stylized blue icon of a person with arms raised, suggesting growth or development.

Gobierno  
de Chile

[gob.cl](http://gob.cl)