



Gobierno
de Chile

Informe Público de Capital de Riesgo

Resultados Acumulados al 31 de diciembre de 2014

Gerencia de Inversión y Financiamiento
Unidad de Inversiones

Corporación de Fomento de la Producción - CORFO
Marzo 2015

Introducción

CORFO tiene como objetivo fomentar el emprendimiento y la innovación para mejorar la productividad de Chile, y alcanzar posiciones de liderazgo mundial en materia de competitividad. Es dentro de este lineamiento estratégico en el que se enmarcan los distintos programas que administra la Corporación.

CORFO ofrece a Fondos de Inversión, regidos por las disposiciones de la Ley N° 20.712 sobre Administración de Fondos de Terceros y Carteras Individuales y por el Decreto Supremo Número 129 del Ministerio de Hacienda del año 2014, recursos en una modalidad de Línea de Crédito de largo plazo, con la finalidad que estos sean invertidos en pequeñas o medianas empresas, que presenten un alto potencial de crecimiento y que de manera adicional, requieran del apoyo técnico y operacional de un socio estratégico.

Precisamente el esquema de financiamiento a través de estos fondos de inversión permite acceder a recursos para materializar distintos proyectos de inversión dentro de las empresas, adicionando el ingreso de un socio institucional que genera ventajas en el sentido de extender el acceso a redes de contacto, conocimiento específico en gestión de empresas, desarrollo de instancias de gobierno corporativo, entre otras.

El presente, así como también los futuros Informes Públicos tendrán como objeto exponer, de manera semestral, los principales resultados de los Fondos de Inversión que cuentan con financiamiento de CORFO bajo los distintos programas.

Entre los hitos más relevantes a diciembre de 2014, destacan:

El Comité de Capital de Riesgo aprobó dos nuevas Líneas de Crédito por un monto equivalente a US\$ 27,4 millones, correspondientes a dos Fondos de Desarrollo y Crecimiento (FC), los que a la fecha se encuentran formalizados y en operación.

A través de las inversiones realizadas por los Fondos, se ha beneficiado a un total de 28 nuevas empresas en este período, lo que representa un incremento del 27% en el número de beneficiarios en relación al año 2013, por un monto total de inversión de US\$ 65,8 millones, de los cuales US\$ 16,8 millones corresponden a aportes privados.

Se consolida el sector de las Tecnologías de la Información (TICs) como la actividad económica preponderante dentro de la cartera de inversión total (17,1%), manteniendo esta posición desde junio de 2013, seguido por Comercio (14,9%) y Agricultura (8,6%).

Durante el año 2014 se inició el diseño del Programa de Financiamiento a Fondos de Capital de Riesgo - Fondos Etapas Tempranas Tecnológicas (FET), con objeto de fomentar el financiamiento de empresas chilenas que se encuentren en etapas tempranas de desarrollo, y presenten potencial de crecimiento e innovación en sectores vinculados con tecnologías.

Esperamos la Información contenida en este documento sea de utilidad tanto para difundir las actividades de la Industria de Capital de Riesgo, como para la mejor comprensión de los resultados presentados, permitiendo de esta forma, el ingreso de nuevos actores que potencien el apoyo a pequeñas y medianas empresas, con alto potencial de crecimiento con objeto de impulsar un fuerte compromiso con el emprendimiento y la innovación en Chile.

Tabla N° 1 | Resumen por Fondo de Inversión | Programas de Capital de Riesgo - CORFO

Línea	Fondo de Inversión (1)	Administradora	Fecha Apertura de Línea	Línea de Crédito Aprobada (UF) (2)	Desembolsos (UF)	Montos Invertidos (UF) (3)	N° Empresas (4)	Estado de la Línea	Línea de Crédito por Girar (UF) (5)
F1	Chiletech	Moneda S.A. AGF	13/04/1998	223.912	200.900	761.528	13	Vigente	0
F1	Columba	Choshuenco AFI S.A.	01/12/1998	208.000	208.000	250.487	9	Cerrada	0
F1	Halcón	Econsult AFI S.A.	01/07/2003	286.000	217.236	217.236	4	Cerrada	0
F1	Mifactory	IT Management S.A.	01/11/2002	81.621	36.119	36.119	2	Cerrada	0
F1	Negocios Regionales	Negocios Regionales S.A.	22/12/1999	240.000	240.000	788.084	11	Vigente	0
F2	AXA Capital Chile	Ecus Private Equity S.A.	12/01/2006	630.000	454.869	547.759	4	Vigente	0
F2	Crecimiento Agrícola	Sembrador Capital de Riesgo S.A.	16/11/2005	221.737	221.737	196.625	6	Vigente	0
F2	Expertus	Independencia S.A. AFI	13/12/2005	500.000	500.000	646.971	8	Vigente	0
F2	Halcón II	Econsult AFI S.A.	01/08/2005	500.000	322.600	322.600	2	Cerrada	0
F2	Precursor	Gerens Capital S.A.	27/04/2005	420.000	420.000	650.992	9	Vigente	0
F3	A5 Capital	A5 Capital S.A.	28/12/2006	250.000	193.210	238.227	2	Vigente	0
F3	Agrodesarrollo	Sembrador Capital de Riesgo S.A.	29/01/2010	517.387	517.387	522.931	9	Vigente	0
F3	Aurus Bios	Aurus S.A. AGF	10/03/2010	591.300	532.939	590.443	9	Vigente	58.361
F3	Aurus Tecnología	Aurus S.A. AGF	10/03/2010	587.356	408.637	493.444	14	Vigente	178.720
F3	Austral Capital	Austral Capital Partners S.A.	14/01/2008	715.500	715.500	807.827	13	Vigente	0
F3	Copec-UC	AGF Security S.A.	09/07/2008	200.000	191.165	202.349	5	Vigente	8.835
F3	Ecus Agri-Food	Ecus Private Equity S.A.	18/10/2012	400.000	120.159	140.200	1	Vigente	279.841
F3	Emprendedor I	Ifincorp S.A.	20/12/2006	300.000	167.474	203.646	4	Vigente	0
F3	Equitas Capital I	Equitas Management Partners S.A.	15/09/2008	600.000	545.697	568.263	5	Vigente	54.303
F3	Equitas Capital II	Equitas Management Partners S.A.	14/01/2010	600.000	415.358	423.364	5	Vigente	184.642
F3	IG Capital	EPG Partners S.A.	02/06/2009	600.000	548.564	690.219	4	Vigente	51.436
F3	IM Trust Energías Renovables	IM Trust S.A. AGF	02/02/2010	400.000	166.720	243.665	2	Vigente	233.280
F3	Inv Empresas Innovadoras	Inversiones Innovadoras S.A.	12/09/2006	67.000	41.353	49.712	6	Cerrada	0
F3	Patagonia	Patagonia S.A.	26/11/2007	273.200	59.903	89.855	1	Cerrada	0
F3	PI Capital	PI Capital de Riesgo S.A.	28/08/2006	255.000	227.763	251.545	4	Vigente	0
F3	Precursor II	Gerens Capital S.A.	11/12/2009	400.000	119.240	152.263	3	Vigente	139.764
F3	Tridente	Zeus Capital S.A.	06/08/2008	380.710	334.084	458.041	4	Vigente	0
K1	Mater	Mater S.A.	08/02/2010	380.000	210.069	505.191	3	Vigente	169.931
Fénix	Asset Chile Exploración Minera	Asset S.A.	04/01/2012	389.704	134.274	141.314	3	Vigente	255.429
Fénix	EPG Exploración Minera	EPG Partners S.A.	06/01/2012	442.695	132.937	195.422	5	Vigente	309.759
Fénix	Lantánidos	Inversiones Mineras S.A.	21/12/2011	332.606	122.926	146.406	1	Vigente	209.680
Fénix	Mining	BTG Pactual Chile S.A. AGF	06/01/2012	396.096	57.370	57.370	2	Vigente	277.267
Fénix	Mining Equity	Zeus Capital S.A.	05/01/2012	300.000	89.763	89.749	1	Vigente	210.000
Fénix	IMT Exploración Minera	IM Trust S.A. AGF	06/01/2012	376.954	143.016	202.905	1	Vigente	233.937
FT	Américo Chile Early Stage & Growth	Inversur Capital S.A.	08/04/2013	291.000	53.971	59.130	2	Vigente	237.029
FT	Desafío Global	Zeus Capital S.A.	04/09/2013	262.500	212.696	246.343	3	Vigente	49.804
FT	Génesis Ventures	Génesis Capital S.A.	30/05/2013	306.000	94.736	121.267	3	Vigente	211.264
FT	Nazca Ventures	Nazca Ventures S.A.	21/08/2013	219.033	55.119	64.956	8	Vigente	163.914
FT	NXTP Labs	NXTP Partners Chile S.A.	02/05/2013	211.000	11.572	16.758	9	Vigente	199.428

Línea	Fondo de Inversión (1)	Administradora	Fecha Apertura de Línea	Línea de Crédito Aprobada (UF) (2)	Desembolsos (UF)	Montos Invertidos (UF) (3)	Nº Empresas (4)	Estado de la Línea	Línea de Crédito por Girar (UF) (5)
FT	Waste to Energy I	Genera Austral S.A.	26/12/2012	175.000	58.605	100.458	4	Vigente	116.395
FC	Minería Activa III	Administradora de Inversiones Mineras S.A.	13/03/2013	479.600	15.150	15.146	1	Vigente	464.450
FC	Victus Chile	Sembrador Capital de Riesgo S.A.	05/06/2014	325.000	0	0	0	Vigente	325.000
FC	Endurance Venture Equity	Administradora Endurance Investments S.A.	04/06/2014	350.000	50.892	101.885	1	Vigente	299.108
			Total (UF)	15.685.911	9.569.711	12.608.695			4.921.576
			Total (USD)	636.668.321	388.420.669	511.768.576	194	-	199.759.620

- (1) Se excluyen del presente cuadro los Fondos de Inversión Privado Incured (Línea EEM) y Mifactory II (Línea F2) pues no experimentaron movimientos durante su vigencia.
- (2) Monto de la Línea de Crédito aprobada originalmente por CORFO no considera caducidades de la línea.
- (3) Monto hace referencia a inversiones realizadas con recursos otorgados por CORFO y/o Capital privado.
- (4) El total de empresas beneficiarias es distinto a la suma individualizada de éstas, toda vez que existe coinversión por parte de los Fondos.
- (5) Monto de Línea de Crédito por girar considera caducidades de la Línea.

Tabla Nº 2 – Períodos de Caducidad y Vencimiento de Fondos de Inversión (1) | Programas de Capital de Riesgo – CORFO

Línea	Fondo de Inversión	Administradora	Fecha Contrato de Apertura	Caducidad Nº 1	Caducidad Nº 2	Caducidad Nº 3	Vencimiento del Fondo
F1	Chiletech	Moneda S.A. AGF	13/04/1998	12/10/1999	11/10/2000	11/10/2001	31/12/2013
F1	Negocios Regionales	Negocios Regionales S.A.	22/12/1999	21/06/2001	21/06/2002	21/06/2003	23/08/2014
F2	AXA Capital Chile	Ecus Private Equity S.A.	12/01/2006	12/01/2008	11/01/2009	11/01/2010	29/10/2015
F2	Crecimiento Agrícola	Sembrador Capital de Riesgo S.A.	16/11/2005	16/11/2007	15/11/2008	15/11/2009	24/05/2015
F2	Expertus	Independencia S.A. AFI	13/12/2005	13/12/2007	12/12/2008	12/12/2009	29/07/2019
F2	Precursor	Gerens Capital S.A.	27/04/2005	27/04/2007	26/04/2008	26/04/2009	03/01/2015
F3	A5 Capital	A5 Capital S.A.	28/12/2006	27/12/2008	27/12/2009	27/12/2010	17/12/2020
F3	Agrodesarrollo (2)	Sembrador Capital de Riesgo S.A.	29/01/2010	29/01/2012	28/01/2015	-	19/10/2019
F3	Aurus Bios FIP (2)	Aurus S.A. AGF	10/03/2010	09/03/2012	09/03/2015	-	20/11/2019
F3	Aurus Tecnología FIP (2)	Aurus S.A. AGF	10/03/2010	09/03/2012	09/03/2015	-	20/11/2019
F3	Austral	Austral Capital Partners S.A.	14/01/2008	13/01/2010	13/01/2011	13/01/2012	04/10/2017
F3	Copec-UC (2)	AGF Security S.A.	09/07/2008	09/07/2010	09/07/2011	-	31/01/2020
F3	Ecus Agri-Food (2)	Ecus Private Equity S.A.	18/10/2012	18/10/2014	17/10/2017	-	10/09/2020
F3	Emprendedor I	Ifincorp S.A.	20/12/2006	19/12/2008	19/12/2009	19/12/2010	08/11/2016
F3	Equitas Capital I (2)	Equitas Management Partners S.A.	15/09/2008	15/09/2010	15/09/2011	-	23/04/2020
F3	Equitas Capital II (2)	Equitas Management Partners S.A.	14/01/2010	14/01/2012	13/01/2015	-	15/09/2021
F3	IG Capital (2)	EPG Partners S.A.	02/06/2009	02/06/2011	01/06/2012	-	20/02/2019
F3	IM Trust EE.RR. (2)	IM Trust S.A. AGF	02/02/2010	02/02/2012	01/02/2015	-	30/10/2017
F3	PI Capital	PI Capital de Riesgo S.A.	28/08/2006	27/08/2008	27/08/2009	27/08/2010	06/07/2019
F3	Precursor II (2)	Gerens Capital S.A.	11/12/2009	11/12/2011	10/12/2014	-	25/03/2019
F3	Tridente	Zeus Capital S.A.	06/08/2008	06/08/2010	06/08/2011	05/08/2012	24/04/2020
K1	Mater	Mater S.A.	08/02/2010	-	-	-	31/05/2020

Línea	Fondo de Inversión	Administradora	Fecha Contrato de Apertura	Caducidad N° 1	Caducidad N° 2	Caducidad N° 3	Vencimiento del Fondo
Fénix	Asset Chile Exploración Minera	Asset S.A.	04/01/2012	04/01/2014	04/01/2016	04/01/2017	20/11/2016
Fénix	FIP EPG Exploración Minera	EPG Partners S.A.	06/01/2012	06/01/2014	06/01/2016	06/01/2017	06/12/2019
Fénix	FIP Lantánidos	Inversiones Mineras S.A.	21/12/2011	21/12/2013	21/12/2015	21/12/2016	13/11/2021
Fénix	FIP Mining	BTG Pactual Chile S.A. AGF	06/01/2012	06/01/2014	06/01/2016	06/01/2017	28/12/2021
Fénix	FIP Mining Equity	Zeus Capital S.A.	05/01/2012	05/01/2014	05/01/2016	05/01/2017	15/11/2021
Fénix	IMT Exploración Minera	IM Trust S.A. AGF	06/01/2012	06/01/2014	06/01/2016	06/01/2017	26/12/2021
FT	Amérigo Chile Early Stage & Growth	Inversur Capital S.A.	08/04/2013	08/04/2015	08/04/2018	-	04/01/2023
FT	Desafío Global	Zeus Capital S.A.	04/09/2013	04/09/2015	04/09/2018	-	04/09/2023
FT	Génesis Ventures	Génesis Capital S.A.	30/05/2013	30/05/2015	30/05/2018	-	03/05/2023
FT	Nazca Ventures	Nazca Ventures S.A.	21/08/2013	21/08/2015	21/08/2018	-	29/07/2020
FT	NXTP Labs	NXTP Partners Chile S.A.	02/05/2013	02/05/2015	02/05/2018	-	04/01/2023
FT	Waste to Energy I	Genera Austral S.A.	26/12/2012	26/12/2014	26/12/2017	-	01/10/2022
FC	Minería Activa III	Administradora de Inversiones Mineras S.A.	13/03/2013	13/03/2015	13/03/2018	-	26/02/2023
FC	Victus Chile	Sembrador Capital de Riesgo S.A.	05/06/2014	05/06/2016	05/06/2019	-	18/12/2023
FC	Endurance Venture Equity	Endurance Investments S.A.	04/06/2014	04/06/2016	04/06/2019	-	12/12/2023

- (1) Se entiende por período de caducidad aquel momento límite en que el fondo podrá realizar inversiones con cargo a la Línea de Crédito Aprobada, según los plazos establecidos en Tabla N° 5 - Cuadro Comparativo Programas de Capital de Riesgo.
- (2) Calendario de colocaciones modificado en virtud de la adecuación a modificaciones del Programa de Financiamiento a Fondos de Inversión de Capital de Riesgo - F.3, aprobadas por el Comité de Capital de Riesgo en su sesión N° 05 de 2012.

Tabla N° 3 | Detalle de Beneficiarios Programas de Capital de Riesgo – CORFO

N°	Línea	Fondo	Nombre Empresas Capitalizadas	Monto Invertido (UF) (1)	Primera Inversión (2)	Tamaño Empresa Receptora (3)	Región Empresa Receptora	Actividad Económica Empresa Receptora
1	F1	Chiletech	Bazuca Internet Partners S.A.	54.576	29/12/2000	Mediana	RM	Comercio
2	F1	Chiletech	Carnes Ñuble S.A.	41.989	12/07/2004	Gran Empresa	VIII	Productos Alimenticios
3	F1	Chiletech	Certifica S.A.	10.647	21/02/2001	Pequeña	RM	Servicios Financieros
4	F1	Chiletech	Energia Latina S.A.	254.920	31/10/2007	Microempresa	RM	Energía
5	F1	Chiletech	Inmobiliaria Del Curto S.A.	30.857	19/07/2010	Gran Empresa	RM	Agricultura
6	F1	Chiletech	Inyecal S.A.	61.085	10/11/2003	Gran Empresa	RM	Otras Industrias Manufactureras
7	F1	Chiletech	Kaffa Kaldi S.A.	78.937	29/12/2000	Mediana	RM	Comercio
8	F1	Chiletech	Kaffa Vending S.A.	29.682	01/02/2001	Pequeña	RM	Comercio
9	F1	Chiletech	Nibsa S.A.	10.268	03/12/2007	Gran Empresa	RM	Fabricación de Productos Minerales
10	F1	Chiletech	Termocandelaria Power Ltd.	74.762	01/06/2007	Gran Empresa	Colombia	Energía
11	F1	Chiletech	TPL Chile S.A.	698	15/06/2010	Microempresa	RM	Energía
12	F1	Chiletech	Vendomática S.A.	76.319	29/07/2004	Gran Empresa	RM	Comercio
13	F1	Chiletech	VenKaffa S.A.	36.788	04/01/2000	Pequeña	RM	Comercio
14	F1	Columba	Bazuca Internet Partners S.A.	54.632	29/12/2000	Mediana	RM	Comercio
15	F1	Columba	Compañía de procesos y servicios CPS S.A.	24.482	21/09/2000	S/I	S/I	Comercio
16	F1	Columba	Full Com S.A.	18.919	26/12/2003	S/I	S/I	Comercio
17	F1	Columba	Microgeo S.A.	29.776	26/11/2002	S/I	S/I	Comercio
18	F1	Columba	New Horizons Chile S.A.	19.313	29/09/2000	S/I	S/I	Comercio
19	F1	Columba	Novis S.A.	12.011	29/11/2001	S/I	S/I	Comercio
20	F1	Columba	Servicios de Outsorcing Logística S.A.	22.885	27/08/1999	S/I	S/I	Comercio
21	F1	Columba	Sonda Gestión S.A.	65.349	23/12/2002	S/I	S/I	Comercio
22	F1	Columba	Sustentable.cl S.A.	3.120	22/08/2001	S/I	S/I	Comercio
23	F1	Halcón	Computación Portátil Chile S.A.	31.900	11/05/2004	S/I	S/I	Comercio
24	F1	Halcón	Globe S.A.	19.765	11/01/2005	S/I	S/I	Comercio
25	F1	Halcón	Prospect S.A.	56.171	22/10/2003	S/I	S/I	Comercio
26	F1	Halcón	Santo Tomás S.A.	109.400	14/12/2004	S/I	RM	Comercio
27	F1	Mifactory	Mapas Digitales S.A.	22.641	03/02/2005	S/I	S/I	Comercio
28	F1	Mifactory	Soluciones Móviles S.A.	13.478	13/04/2004	S/I	S/I	Comercio
29	F1	Negocios Regionales	Active Chemicals Chile S.A.	83.286	19/05/2003	Gran Empresa	II	Productos Químicos
30	F1	Negocios Regionales	Alto Atacama S.A.	168.332	16/11/2005	Pequeña	II	Comercio
31	F1	Negocios Regionales	Blue Fish S.A.	30.064	04/03/2002	Microempresa	I - II - III - IV	Industria Acuícola
32	F1	Negocios Regionales	CEM S.A.	91.565	17/05/2005	Gran Empresa	RM	Fabricación de Productos Minerales
33	F1	Negocios Regionales	El Almedro SpA	82.103	06/09/2002	Microempresa	IX	Agricultura
34	F1	Negocios Regionales	EPC S.A.	84.373	10/01/2005	Gran Empresa	RM	Fabricación de Productos Minerales
35	F1	Negocios Regionales	Frutícola Angol SpA	87.362	31/05/2005	Microempresa	IX	Productos Alimenticios

Tabla N° 3 | Detalle de Beneficiarios Programas de Capital de Riesgo – CORFO

N°	Línea	Fondo	Nombre Empresas Capitalizadas	Monto Invertido (UF) (1)	Primera Inversión (2)	Tamaño Empresa Receptora (3)	Región Empresa Receptora	Actividad Económica Empresa Receptora
36	F1	Negocios Regionales	Grupo Digital S.A.	42.498	04/04/2006	Pequeña	RM	TIC
37	F1	Negocios Regionales	INNPEA	71.668	28/01/2004	Mediana	RM	Otras Industrias Manufactureras
38	F1	Negocios Regionales	MCARD S.A.	1.815	27/08/2004	Microempresa	RM	Servicios Financieros
39	F1	Negocios Regionales	Movilmaster S.A.	45.018	21/01/2005	Pequeña	RM	TIC
40	F2	AXA Capital Chile	Albia S.A.	89.402	31/05/2007	Gran Empresa	RM	Comercio
41	F2	AXA Capital Chile	Logística Industrial S.A.	83.786	19/12/2008	Gran Empresa	RM	Transporte y Almacenamiento
42	F2	AXA Capital Chile	Mardones y Compañía S.A.	193.833	07/12/2007	Gran Empresa	RM	Comercio
43	F2	AXA Capital Chile	Vitamina Work Life S.A.	180.738	14/04/2008	Pequeña	RM	Educación
44	F2	Crecimiento Agrícola	Agrícola El Retorno S.A.	30.749	26/09/2008	Microempresa	V	Agricultura
45	F2	Crecimiento Agrícola	Agrícola Tres Vías S.A.	27.903	29/06/2007	Microempresa	IV	Agricultura
46	F2	Crecimiento Agrícola	Arándanos del Sur S.A.	2.790	29/06/2007	Microempresa	IX	Agricultura
47	F2	Crecimiento Agrícola	Frutícola Porvenir S.A.	38.948	28/09/2007	Microempresa	VII	Agricultura
48	F2	Crecimiento Agrícola	Frutícola San Pablo S.A.	74.351	28/03/2008	Microempresa	IV	Agricultura
49	F2	Crecimiento Agrícola	Nuts del Sur S.A.	21.883	28/11/2008	Microempresa	VIII	Agricultura
50	F2	Expertus	Educa UC S.A.	131.086	01/12/2007	Mediana	RM	Educación
51	F2	Expertus	Sociedad Educacional Colegio Los Alpes S.A.	71.581	01/12/2009	Mediana	RM	Educación
52	F2	Expertus	Sociedad Educacional Colegio Manantial S.A.	28.334	01/12/2009	Microempresa	RM	Educación
53	F2	Expertus	Sociedad Educacional Colegio Rengo S.A.	79.203	01/01/2008	Mediana	VI	Educación
54	F2	Expertus	Sociedad Educacional Colegio San Diego S.A.	75.152	01/11/2006	Mediana	RM	Educación
55	F2	Expertus	Sociedad Educacional Colegio San Francisco de Paine S.A.	44.333	01/03/2009	Pequeña	RM	Educación
56	F2	Expertus	Sociedad Educacional Colegio San Sebastián S.A.	103.062	01/11/2006	Mediana	V	Educación
57	F2	Expertus	Sociedad Educacional Colegio Santa Mónica S.A.	114.220	01/11/2006	Mediana	RM	Educación
58	F2	Halcón II	Sergo Chile S.A.	276.000	29/06/2006	S/I	S/I	Comercio
59	F2	Halcón II	YX Tecnología S.A.	46.600	17/11/2005	S/I	S/I	Comercio
60	F2	Precursor	Alimentos Puerto Varas S.A.	202.372	01/12/2006	Microempresa	X	Productos Alimenticios
61	F2	Precursor	Comdiser S.A.	83.853	01/03/2006	Pequeña	RM	Comercio
62	F2	Precursor	Comercializadora Puerto Varas SpA	42.268	01/05/2011	Microempresa	X	Productos Alimenticios
63	F2	Precursor	Emotions SpA	54.952	01/10/2007	Microempresa	RM	Industria del papel
64	F2	Precursor	Energías Coyanco S.A.	118.362	01/07/2008	Microempresa	RM	Energía
65	F2	Precursor	Healthy foods S.A.	14.383	01/12/2007	Microempresa	RM	Productos Alimenticios

Tabla N° 3 | Detalle de Beneficiarios Programas de Capital de Riesgo – CORFO

N°	Línea	Fondo	Nombre Empresas Capitalizadas	Monto Invertido (UF) (1)	Primera Inversión (2)	Tamaño Empresa Receptora (3)	Región Empresa Receptora	Actividad Económica Empresa Receptora
66	F2	Precursor	Metanoia S.A.	28.863	01/07/2006	Microempresa	RM	Prestación de Servicios
67	F2	Precursor	Tubopack S.A.	81.406	01/06/2005	Pequeña	RM	Productos Químicos
68	F2	Precursor	Wisetrack S.A.	24.533	01/07/2006	Pequeña	RM	TIC
69	F3	A5 Capital	EMPRESA PESQUERA APIAO S.A.	134.130	31/03/2007	Gran Empresa	RM - X	Otras Industrias Manufactureras
70	F3	A5 Capital	ST ANDREWS SMOKY DELICACIES S.A.	104.097	15/01/2007	Gran Empresa	RM - X	Otras Industrias Manufactureras
71	F3	Agrodesarrollo	Andean Truffles S.A.	40.652	30/09/2011	Microempresa	IX	Agricultura
72	F3	Agrodesarrollo	Botanical Solutions SpA	10.471	28/11/2013	Microempresa	RM	Agricultura
73	F3	Agrodesarrollo	El Arenal SpA	73.912	24/03/2011	Microempresa	IV	Agricultura
74	F3	Agrodesarrollo	Frutícola Montegiallo S.A.	34.492	03/09/2010	Microempresa	VII	Agricultura
75	F3	Agrodesarrollo	Frutícola Pan de Azucar S.A.	84.999	17/12/2010	Microempresa	IV	Agricultura
76	F3	Agrodesarrollo	Frutícola SABA SpA	73.912	13/09/2012	Microempresa	VII	Agricultura
77	F3	Agrodesarrollo	Nucis Austral S.A.	123.187	24/09/2010	Microempresa	VIII	Agricultura
78	F3	Agrodesarrollo	Savia Esparragos SpA	7.391	11/04/2014	Microempresa	RM	Agricultura
79	F3	Agrodesarrollo	South Bloom SpA	73.912	14/11/2013	Microempresa	VI	Agricultura
80	F3	Aurus Bios	Algenis SpA	89.145	06/10/2011	Microempresa	RM	Biotecnología
81	F3	Aurus Bios	Andes Biotechnologies SpA	86.824	09/09/2010	Microempresa	RM	Biotecnología
82	F3	Aurus Bios	BAL CHILE S.A.	73.912	08/09/2011	Microempresa	EEUU	Biotecnología
83	F3	Aurus Bios	EchoPixel SpA	34.219	12/09/2012	Microempresa	RM	TIC
84	F3	Aurus Bios	Kinostics SpA	22.012	16/08/2012	Microempresa	RM	Biotecnología
85	F3	Aurus Bios	Levita Magnetism SpA	80.072	26/01/2012	Microempresa	RM	Biotecnología
86	F3	Aurus Bios	MiniClinic SpA	48.159	10/05/2012	Microempresa	RM	Biotecnología
87	F3	Aurus Bios	PLx Pharma LLC	80.072	06/10/2011	Microempresa	EEUU	Biotecnología
88	F3	Aurus Bios	Trigemina SpA	73.912	05/04/2012	Microempresa	RM	Biotecnología
89	F3	Aurus Tecnología	Alset Global N.V.	49.275	01/07/2011	Microempresa	RM	TIC
90	F3	Aurus Tecnología	BuscaLibre Holding SpA	82.221	01/07/2012	Mediana	RM	TIC
91	F3	Aurus Tecnología	Clickmagic SpA	61.593	01/10/2010	Pequeña	RM	TIC
92	F3	Aurus Tecnología	Comercial BSB SpA	91.762	01/09/2012	Pequeña	RM	TIC
93	F3	Aurus Tecnología	Consensus SpA	5.543	01/06/2012	Microempresa	RM	TIC
94	F3	Aurus Tecnología	EchoPixel SpA	17.109	01/09/2012	Microempresa	RM	TIC
95	F3	Aurus Tecnología	Happyshop SpA	80.072	01/09/2011	Microempresa	RM	TIC
96	F3	Aurus Tecnología	Junar SpA	9.855	01/12/2010	Microempresa	RM	TIC
97	F3	Aurus Tecnología	Modyo SpA	41.884	01/06/2011	Pequeña	RM	TIC
98	F3	Aurus Tecnología	Splitcast SpA	15.941	01/11/2010	Microempresa	RM	TIC
99	F3	Aurus Tecnología	Taggify SpA	18.478	01/03/2012	Microempresa	RM	TIC
100	F3	Aurus Tecnología	Upgrade 3D SpA	11.087	01/08/2012	Microempresa	RM	TIC

Tabla N° 3 | Detalle de Beneficiarios Programas de Capital de Riesgo – CORFO

N°	Línea	Fondo	Nombre Empresas Capitalizadas	Monto Invertido (UF) (1)	Primera Inversión (2)	Tamaño Empresa Receptora (3)	Región Empresa Receptora	Actividad Económica Empresa Receptora
101	F3	Aurus Tecnología	Wesync SpA	2.464	01/09/2011	Microempresa	RM	TIC
102	F3	Aurus Tecnología	Zappedy Inc.	6.159	01/08/2010	Microempresa	RM	TIC
103	F3	Austral Capital	Andes Biotechnologies SpA	58.498	03/11/2009	Microempresa	RM	Biología
104	F3	Austral Capital	Atakama Labs S.A.	24.592	08/09/2009	Microempresa	RM	TIC
105	F3	Austral Capital	BAL CHILE S.A.	80.034	10/07/2009	Microempresa	EEUU	Biología
106	F3	Austral Capital	G2-Fiscalia Privada SpA	2.345	05/12/2012	Pequeña	RM	Prestación de Servicios
107	F3	Austral Capital	Green Pacific Biological, Inc	11.773	09/02/2010	Microempresa	RM	Biología
108	F3	Austral Capital	IDF S.A.	72.575	13/01/2012	Microempresa	RM	Prestación de Servicios
109	F3	Austral Capital	Junar SpA	8.795	14/12/2010	Microempresa	RM	TIC
110	F3	Austral Capital	Multicaja S.A.	123.458	18/01/2010	Gran Empresa	RM	TIC
111	F3	Austral Capital	Nimbic Inc.	106.309	11/03/2011	Mediana	RM	TIC
112	F3	Austral Capital	Paperless Holding SpA	74.914	28/04/2008	Mediana	RM	TIC
113	F3	Austral Capital	Producto Protegido S.A.	60.736	27/10/2008	Pequeña	RM	Prestación de Servicios
114	F3	Austral Capital	Scanntech Holdings LLC.	104.596	23/03/2010	Microempresa	RM	TIC
115	F3	Austral Capital	Scopix S.A.	79.202	04/08/2008	Pequeña	RM - V	TIC
116	F3	Copec-UC	Atakama Labs S.A.	24.548	04/09/2009	Microempresa	RM	TIC
117	F3	Copec-UC	Kuapay SpA	32.964	03/10/2014	Pequeña	RM	TIC
118	F3	Copec-UC	Scopix S.A.	51.484	13/07/2011	Pequeña	RM - V	TIC
119	F3	Copec-UC	SIRVE S.A.	40.941	20/07/2010	Mediana	RM	Prestación de Servicios
120	F3	Copec-UC	TNX de Chile S.A.	52.412	31/05/2013	Mediana	RM	TIC
121	F3	Ecus Agri-Food	Green Pure SPA	140.200	22/11/2013	Microempresa	RM	Productos Alimenticios
122	F3	Emprendedor I	Decoración Integral S.A.	76.627	26/06/2008	Mediana	RM	Comercio
123	F3	Emprendedor I	PJ Chile S.A.	47.608	10/12/2009	Microempresa	RM	Comercio
124	F3	Emprendedor I	Publissistemas Chile S.A.	35.951	03/07/2007	Pequeña	RM	TIC
125	F3	Emprendedor I	Transportes Buen Destino S.A.	43.460	30/08/2007	Mediana	RM	Transporte y Almacenamiento
126	F3	Equitas Capital I	Buuteeq Inc.	16.039	23/09/2010	Microempresa	RM	TIC
127	F3	Equitas Capital I	Clickmagic SpA	11.007	28/10/2010	Pequeña	RM	TIC
128	F3	Equitas Capital I	Desarrollos Acuicolas Río Negro S.A.	186.125	13/09/2012	Microempresa	X	Industria Acuicola
129	F3	Equitas Capital I	Recycling Innovation and Technologies SpA	279.919	22/12/2009	Microempresa	RM	Reciclaje
130	F3	Equitas Capital I	Zonamovil Inc.	75.173	18/11/2010	Gran Empresa	RM	TIC

Tabla N° 3 | Detalle de Beneficiarios Programas de Capital de Riesgo – CORFO

N°	Línea	Fondo	Nombre Empresas Capitalizadas	Monto Invertido (UF) (1)	Primera Inversión (2)	Tamaño Empresa Receptora (3)	Región Empresa Receptora	Actividad Económica Empresa Receptora
131	F3	Equitas Capital II	Costa Austral SpA	95.514	15/09/2014	Microempresa	X	Industria Acuícola
132	F3	Equitas Capital II	Cultivos Hidrobiológicos y Biotecnología Aguamarina S.A.	27.841	10/03/2011	Pequeña	II	Biotecnología
133	F3	Equitas Capital II	Desarrollos Acuícolas Río Negro S.A.	26.605	13/09/2012	Microempresa	X	Industria Acuícola
134	F3	Equitas Capital II	Greendot SpA	91.295	21/12/2011	Mediana	RM	Reciclaje
135	F3	Equitas Capital II	Innovaciones Forestales SpA	182.109	23/12/2011	Microempresa	VIII	Silvicultura y Extracción de Madera
136	F3	IG Capital	Federal	124.325	17/12/2010	Gran Empresa	RM	Prestación de Servicios
137	F3	IG Capital	Nubox SpA	249.916	04/06/2010	Mediana	RM	Prestación de Servicios
138	F3	IG Capital	Proes S.A.	115.718	11/09/2013	Mediana	RM	Productos Químicos
139	F3	IG Capital	Zonamovil Inc.	200.260	19/07/2010	Gran Empresa	RM	TIC
140	F3	IM Trust Energías Renovables	Hidrocura SpA	2.464	30/10/2013	Microempresa	RM	Energía
141	F3	IM Trust Energías Renovables	Hidromistral SpA	241.201	02/02/2012	Microempresa	RM	Energía
142	F3	Inv Empresas Innovadoras	Alimtec S.A.	14.365	21/04/2008	Microempresa	IV	Productos Alimenticios
143	F3	Inv Empresas Innovadoras	Axonaxis S.A.	3.664	26/05/2008	Pequeña	RM	TIC
144	F3	Inv Empresas Innovadoras	Ecopellets S.A.	21.472	05/12/2006	Microempresa	RM	Otras Industrias Manufactureras
145	F3	Inv Empresas Innovadoras	Mining Information Communication and Monitoring S.A.	31	06/12/2012	Pequeña	RM	TIC
146	F3	Inv Empresas Innovadoras	Neosylva S.A.	7.480	17/04/2007	Microempresa	VIII	Silvicultura y Extracción de Madera
147	F3	Inv Empresas Innovadoras	Solar Chile S.A.	2.700	23/12/2010	Microempresa	RM	Energía
148	F3	Patagonia	Inversiones Terra S.A.	89.855	25/11/2009	Mediana	RM	Explotación de Minas y Canteras
149	F3	PI Capital	Agroindustria Quitralco S.A.	64.171	27/08/2010	Microempresa	VII	Agricultura
150	F3	PI Capital	La Viluma S.A.	35.981	30/08/2010	Pequeña	RM	Agricultura
151	F3	PI Capital	PI Berries S.A.	81.641	04/12/2006	Microempresa	XIV	Agricultura
152	F3	PI Capital	PI Lácteos S.A.	69.752	14/09/2007	Pequeña	IX	Agricultura
153	F3	Precursor II	Happyshop SpA	60.218	22/06/2012	Microempresa	RM	TIC
154	F3	Precursor II	Quantum Matrix SpA	26.698	09/12/2011	Pequeña	RM	Fabricación de Productos Minerales
155	F3	Precursor II	Redes metálicas SpA	65.347	13/05/2011	Microempresa	X	Fabricación de Productos Minerales
156	F3	Tridente	Busco S.A.	171.960	08/06/2011	Microempresa	RM	Productos Químicos
157	F3	Tridente	Endurance S.A.	57.319	04/06/2009	Microempresa	RM	Construcción

Tabla N° 3 | Detalle de Beneficiarios Programas de Capital de Riesgo – CORFO

N°	Línea	Fondo	Nombre Empresas Capitalizadas	Monto Invertido (UF) (1)	Primera Inversión (2)	Tamaño Empresa Receptora (3)	Región Empresa Receptora	Actividad Económica Empresa Receptora
158	F3	Tridente	Industrial Tecpipe S.A.	195.309	01/09/2009	Microempresa	RM	Productos Químicos
159	F3	Tridente	Maxtec Equipos y Servicios S.A.	33.453	17/01/2012	Microempresa	RM	Productos Químicos
160	FC	Endurance Venture Equity	Nueva Ancor Tecmin S.A.	101.885	30/11/2014	Microempresa	RM	Fabricación de Productos Minerales
161	FC	Minería Activa III	Eco Earth Elements SpA	15.146	20/12/2013	Microempresa	RM	Explotación de Minas y Canteras
162	FEM	Asset Chile Exploración Minera	Domeyko SpA	73.912	06/01/2014	Microempresa	III	Exploración Minera
163	FEM	Asset Chile Exploración Minera	Las Petacas SpA	58.778	08/03/2013	Microempresa	III	Exploración Minera
164	FEM	Asset Chile Exploración Minera	Minera Valentín SpA	8.623	23/12/2014	Microempresa	III	Exploración Minera
165	FEM	EPG Exploración Minera	Minera Asturias SpA	24.638	29/11/2013	Microempresa	RM	Exploración Minera
166	FEM	EPG Exploración Minera	Minera Granada SpA	42.759	14/03/2013	Microempresa	RM	Exploración Minera
167	FEM	EPG Exploración Minera	Minera Sevilla SpA	51.575	02/01/2012	Microempresa	RM	Exploración Minera
168	FEM	EPG Exploración Minera	Minera Sierra Blanca SpA	39.469	12/09/2013	Microempresa	RM	Exploración Minera
169	FEM	EPG Exploración Minera	Minería Manquehua SpA	36.981	05/08/2013	Microempresa	RM	Exploración Minera
170	FEM	IMT Exploración Minera	IMT Exploraciones SpA	202.905	31/12/2011	Microempresa	III	Exploración Minera
171	FEM	Lantánidos	REE UNO SPA	146.406	29/02/2012	Microempresa	RM	Exploración Minera
172	FEM	Mining	Minera Comahue SpA	25.341	05/04/2013	Microempresa	RM	Exploración Minera
173	FEM	Mining	Trópico Spa	32.029	19/12/2013	Microempresa	RM	Exploración Minera
174	FEM	Mining Equity	PROSPEX SPA	89.749	12/02/2013	Microempresa	RM	Exploración Minera
175	FT	Amérigo Chile Early Stage & Growth	MediaStream SpA	43.116	30/04/2014	Mediana	RM	TIC
176	FT	Amérigo Chile Early Stage & Growth	Soluciones en la Minería y Energía SpA	16.014	26/11/2013	Pequeña	RM	Prestación de Servicios
177	FT	Desafío Global	ATRI SPA	75.369	31/01/2014	Mediana	RM	Prestación de Servicios
178	FT	Desafío Global	HC SPA	85.980	20/12/2013	Pequeña	RM	Prestación de Servicios
179	FT	Desafío Global	SINGULAR SPA	84.994	04/06/2014	Microempresa	RM	Comercio

Tabla N° 3 | Detalle de Beneficiarios Programas de Capital de Riesgo – CORFO

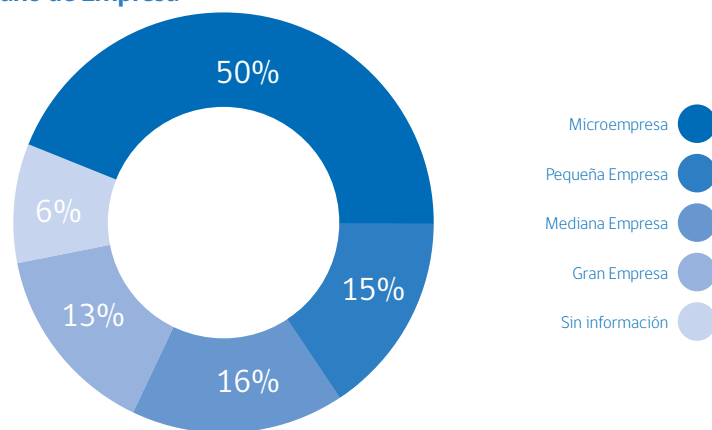
N°	Línea	Fondo	Nombre Empresas Capitalizadas	Monto Invertido (UF) (1)	Primera Inversión (2)	Tamaño Empresa Receptora (3)	Región Empresa Receptora	Actividad Económica Empresa Receptora
180	FT	Génesis Ventures	FDD Innovación y Crecimiento S.A.	64.190	30/01/2014	Pequeña	RM	Prestación de Servicios
181	FT	Génesis Ventures	FER CREACIONES S.A.	18.726	09/07/2013	Mediana	RM	Industria Textil
182	FT	Génesis Ventures	Sociedad Alimenticia Los Sauzales S.A.	38.351	06/03/2014	Microempresa	RM	Comercio
183	FT	Nazca Ventures	Club Point Chile SpA	9.855	19/12/2014	Pequeña	RM	TIC
184	FT	Nazca Ventures	Cranberry Chic SpA	7.391	17/01/2014	Pequeña	RM	TIC
185	FT	Nazca Ventures	eGlam Chile SpA	5.543	17/01/2014	Microempresa	RM	TIC
186	FT	Nazca Ventures	El Telón SpA	8.623	14/08/2014	Pequeña	RM	TIC
187	FT	Nazca Ventures	Nubelo Solutions, SL	7.674	14/02/2014	Pequeña	España	TIC
188	FT	Nazca Ventures	Poliglota SpA	7.391	11/09/2014	Microempresa	RM	TIC
189	FT	Nazca Ventures	Seahorse SpA	11.087	07/03/2014	Microempresa	RM	TIC
190	FT	Nazca Ventures	Upgrade 3D SpA	7.391	27/11/2014	Pequeña	RM	TIC
191	FT	NXTP Labs	Admetricks SPA	1.225	11/09/2014	Pequeña	RM	TIC
192	FT	NXTP Labs	Aventones Chile SpA	589	01/08/2014	Microempresa	RM	TIC
193	FT	NXTP Labs	Hoblee Spa	570	24/01/2014	Microempresa	RM	TIC
194	FT	NXTP Labs	Hopin Chile SpA	604	05/11/2014	Pequeña	RM	TIC
195	FT	NXTP Labs	Joldit SpA	570	24/01/2014	Microempresa	RM	TIC
196	FT	NXTP Labs	MonkeyContact Chile SpA	584	30/04/2014	Microempresa	RM	TIC
197	FT	NXTP Labs	Properati SpA	11.462	06/08/2014	Microempresa	RM	TIC
198	FT	NXTP Labs	Ticket Hoy Chile SpA	570	28/01/2014	Microempresa	RM	TIC
199	FT	NXTP Labs	Tutanda SpA	584	07/05/2014	Microempresa	RM	TIC
200	FT	Waste To Energy I	Bio Energía Eficiente SpA	10.854	18/03/2013	Microempresa	RM	Energía
201	FT	Waste To Energy I	Bio Energía Las Pampas SpA	33.204	02/01/2013	Pequeña	VI	Energía
202	FT	Waste To Energy I	Bio Energía Molina SpA	17.969	19/04/2013	Microempresa	VI	Energía
203	FT	Waste To Energy I	Bio Energía Santa Irene SpA	38.431	02/01/2013	Microempresa	VI	Energía
204	K1	Mater	Centros de Salud SpA	182.840	08/05/2014	Microempresa	RM	Prestación de Servicios
205	K1	Mater	Megacompra SpA	32.634	09/12/2010	Microempresa	RM	TIC
206	K1	Mater	Tecnopago S.A.	289.717	07/12/2011	Pequeña	RM	TIC

- (1) El total de empresas beneficiarias es distinto a la suma individualizada de estas, toda vez que existe coinversión por parte de los Fondos
- (2) Fecha en que se efectuó la primera inversión del Fondo en la empresa beneficiaria. Se realizan correcciones a las fechas de inversión en las empresas beneficiarias del Fondo de Inversión Privado Mater, según lo informado por su Administradora, con objeto de rectificar la información publicada en el Informe Público de Mayo 2014.
- (3) Tamaño de Empresa al momento de efectuarse la primera inversión del Fondo, según la siguiente clasificación:
 Microempresa: corresponde a empresas con ventas anuales de hasta UF2.400 | Pequeña Empresa: corresponde a empresas con ventas anuales mayores a UF2.400 y de hasta UF25.000 | Mediana Empresa: corresponde a empresas con ventas anuales mayores a UF25.000 y de hasta UF100.000 | Gran Empresa: Corresponde a empresas con ventas anuales mayores a UF100.000 y de hasta UF150.000 | Sin Información corresponde a Fondos de Inversión que a la fecha no presentan obligaciones vigentes con CORFO.

Tabla N° 4 | Montos Históricos Invertidos por Tamaño de Empresa
Programas de Capital de Riesgo – CORFO

Tamaño de Empresa (1)	UF	USD
Microempresa	6.246.329	253.529.403
Pequeña	1.912.592	77.629.336
Mediana	1.994.996	80.973.967
Gran Empresa	1.682.968	68.309.223
S/I	771.810	31.326.645
Total	12.608.695	511.768.576

Gráfico N° 1 | Distribución porcentual de Inversiones históricas por Tamaño de Empresa

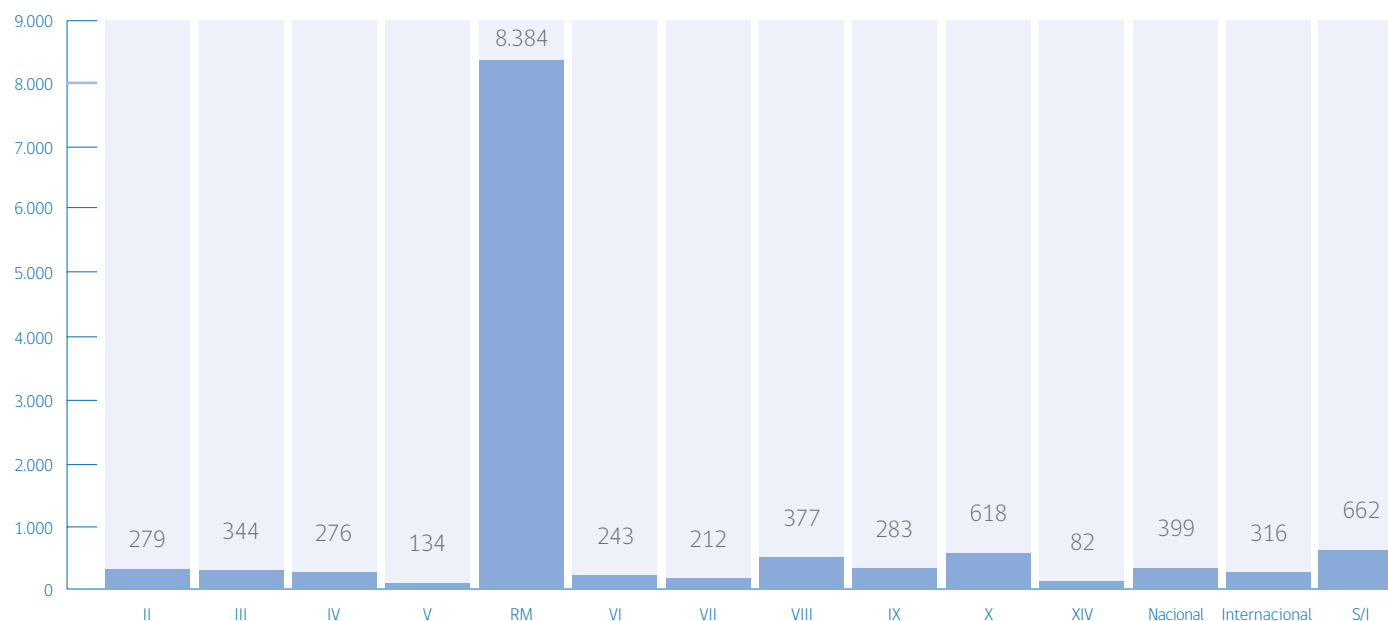


Fuentes: Unidad de Inversiones

El 65% de los montos invertidos por las Administradoras han sido destinados a empresas, que al momento de la recepción de los recursos se clasificaban, según su tamaño, como micro o pequeñas empresas.

- (1) Tamaño de Empresa al momento de efectuarse la primera inversión del Fondo, según la siguiente clasificación:
 Microempresa: corresponde a empresas con ventas anuales de hasta UF2.400 | Pequeña Empresa: corresponde a empresas con ventas anuales mayores a UF2.400 y de hasta UF25.000 | Mediana Empresa: corresponde a empresas con ventas anuales mayores a UF25.000 y de hasta UF100.000 | Gran Empresa: Corresponde a empresas con ventas anuales mayores a UF100.000 y de hasta UF150.000 | Sin Información corresponde a Fondos de Inversión que a la fecha no presentan obligaciones vigentes con CORFO.

Gráfico N° 2 | Montos Históricos Invertidos (Miles de UF) por Región (1)

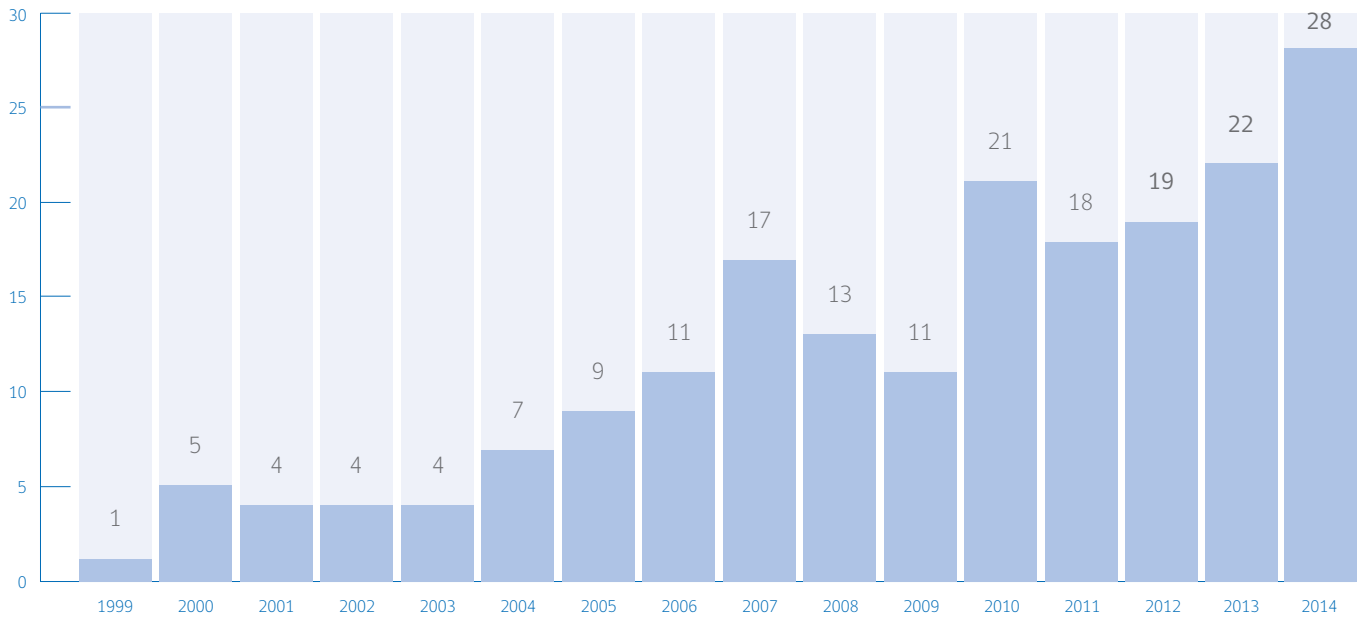


Fuente: Unidad de Inversiones

La Región Metropolitana concentra el 66,5% de los montos invertidos históricamente por las Administradoras.

- (1) Nacionales hace referencia a inversiones efectuadas en más de una región, dentro del territorio nacional | Internacionales hace referencia a inversiones efectuadas en territorio nacional e internacional o sólo en el extranjero | Sin Información corresponde a Fondos de Inversión que a la fecha no presentan obligaciones vigentes con CORFO.

Gráfico N° 3 | Número de Nuevas Empresas Beneficiadas por Período (1)

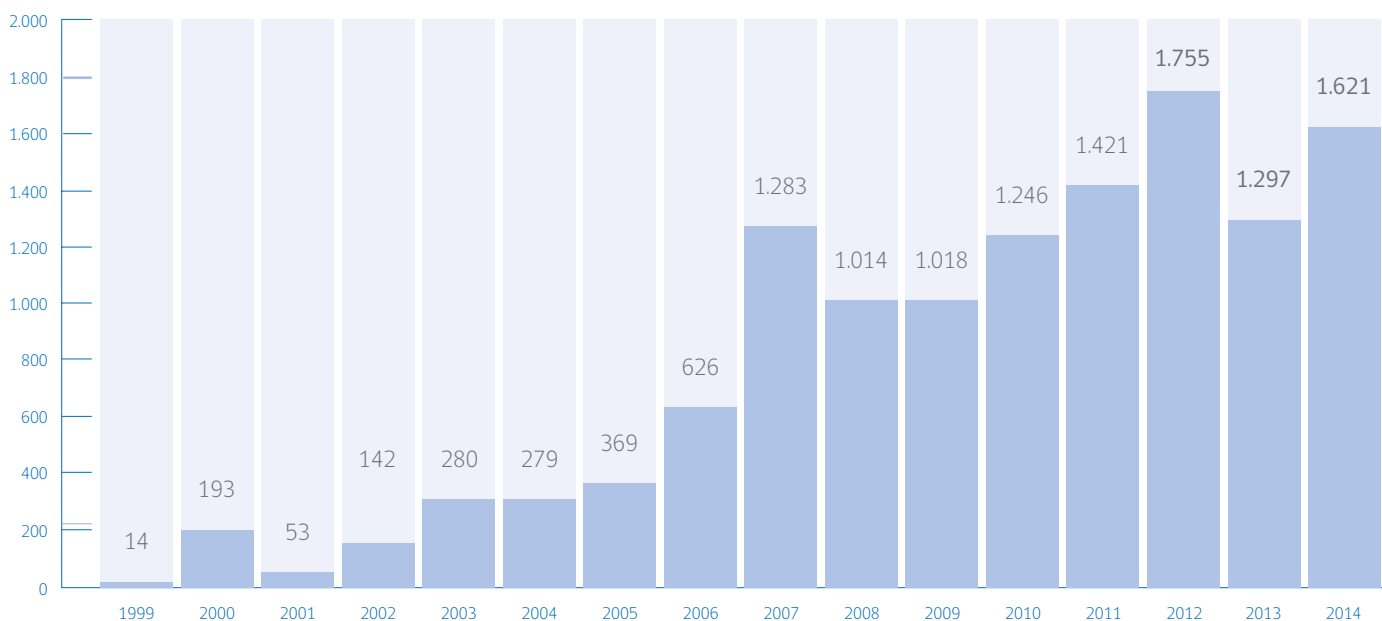


Fuente: Unidad de Inversiones

Al 31 de diciembre del 2014, los Fondos de Inversión han beneficiado 28 empresas, lo que corresponde a un aumento del 27% con respecto a las empresas beneficiadas durante el 2013.

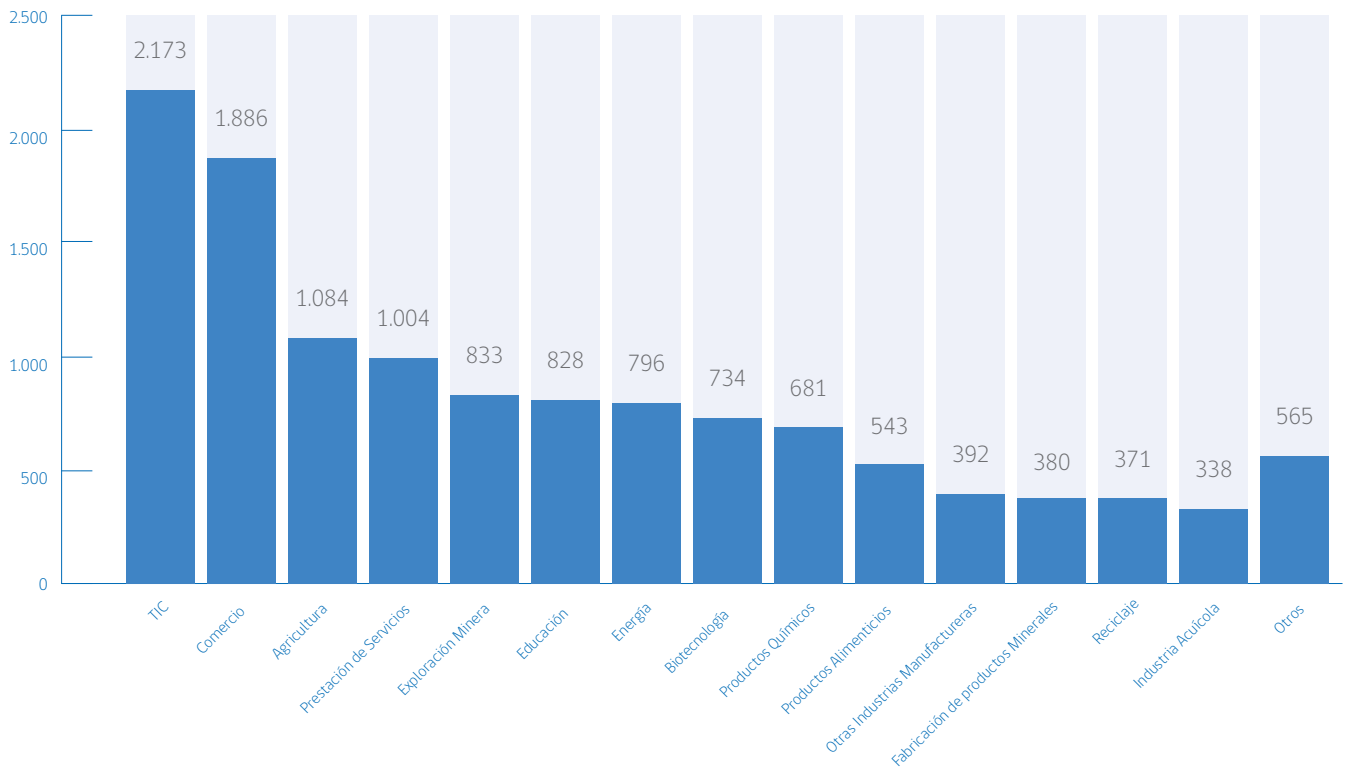
(1) Nacionales hace referencia a inversiones efectuadas en más de una región, dentro del territorio nacional | Internacionales hace referencia a inversiones efectuadas en territorio nacional e internacional o sólo en el extranjero | Sin Información corresponde a Fondos de Inversión que a la fecha no presentan obligaciones vigentes con CORFO.

Gráfico N° 4 | Montos Invertidos (Miles de UF) por Período



Fuente: Unidad de Inversiones

Gráfico N° 5 | Montos Invertidos (Miles de UF) por Actividad Económica (1)



Fuente: Unidad de Inversiones

(1) Otros hace referencia a Actividades Económicas cuyos montos asociados representan menos del 5% sobre el total.

Tabla N°5 – Cuadro Comparativo | Programas de Capital de Riesgo

Elemento	Línea F.3*	Inversión Directa de CORFO (K1)	Fondos de Exploración Minera (Fénix)	Etapas Tempranas (FT)	Desarrollo y Crecimiento (FC)
Mecanismo de aportes CORFO	Posición acreedora con mecanismo de deuda a Largo Plazo	Posición de aportante al adquirir directamente cuotas del Fondo de Inversión.	Posición acreedora con mecanismo de deuda a Largo Plazo	Posición acreedora con mecanismo de deuda a Largo Plazo	Posición acreedora con mecanismo de deuda a Largo Plazo
Beneficio al inversionista privado	Por medio de apalancamiento aumenta retorno inversión	Opción compra de cuotas del Estado a costo de fondo a la mitad del período de inversión	Por medio de apalancamiento aumenta retorno inversión	Por medio de apalancamiento aumenta retorno inversión	Por medio de apalancamiento aumenta retorno inversión
Tipo de financiamiento	Línea de Crédito Plazo 15 años	Adquisición de cuotas por hasta el 40% de las cuotas totales del fondo Plazo 12 años	Línea de Crédito Plazo 10 años	Línea de Crédito Plazo 10 años	Línea de Crédito Plazo 10 años
Límites de financiamiento CORFO	Mínimo UF 60.000 Máximo UF 400.000	Mínimo UF 40.000 con un máximo presupuestario definido para el programa en su totalidad de UF 3.500.000	Mínimo UF 150.000 Máximo UF 400.000	Mínimo UF 50.000 Máximo UF 350.000	Mínimo UF 100.000 Máximo UF 550.000
Máx. Relación Deuda/Capital	CORFO 2 : 1 Privados CORFO 3 : 1 Privados (Condicionado)	Máx. CORFO 40% del tamaño del Fondo	CORFO 2 : 1 Privados	CORFO 2 : 1 Privados CORFO 3 : 1 Privados (Condicionado)	CORFO 1 : 1 Privados CORFO 1,5 : 1 Privados (Condicionado)
Comisión por Administración	Máximo - Fija 2,5% Anual	Máximo - Fija 2,5% Anual	Máximo 2,5% Anual Promedio o 4% Anual	Máximo - Fija 2,5% Anual	Máximo - Fija 2,5% Anual
Plazo para realizar las Inversiones	24 meses 30% del monto Aprobado 60 meses 60% del monto Aprobado -	El plazo para realizar las inversiones será el que fije el Reglamento Interno de cada Fondo.	24 meses 30% del monto Aprobado 36 meses 60% del monto Aprobado 48 meses 100% del monto Aprobado	24 meses 30% del monto Aprobado 60 meses 60% del monto Aprobado -	24 meses 30% del monto Aprobado 60 meses 60% del monto Aprobado -
Empresas elegibles	PyMes constituidas en Chile como S.A., SpA, o Sociedades regidas por el Código de Minería. Patrimonio Máximo UF 100.000 Se permite invertir en Matrices Extranjeras	PyMes constituidas en Chile como Sociedades Anónimas Cerradas y SpA. Máximo Ventas Totales Anuales UF 400.000 No permite invertir en matrices extranjeras.	PyMes constituidas en Chile como S.A., SpA, o Soc. regidas por el Código de Minería u otras Soc. dedicadas a la exploración y/o prospección minera. Patrimonio Máximo UF 200.000 Se permite invertir en Matrices Extranjeras	PyMes constituidas en Chile como Sociedades Anónimas, SpA, o Sociedades regidas por el Código de Minería. Patrimonio Máximo UF 50.000 Se permite invertir en Matrices Extranjeras	PyMes constituidas en Chile como Sociedades Anónimas, SpA, o Sociedades regidas por el Código de Minería. Patrimonio Máximo UF 200.000 Se permite invertir en Matrices Extranjeras
Otras Características	Aumento de Línea hasta 300% de Aportes Privados por Inversión en Portfolio Innovador	CORFO ofrece sus cuotas a mitad del período de vigencia del Fondo a valor de adquisición más una tasa de interés del 3% anual por Portfolio Innovador	Instrumento Focalizado Exploración y Prospección Minera	Posibilidad de Aumento o Reducción de Línea (+/- 25%) Posibilidad de Aumento de Relación Deuda CORFO : Capital	Posibilidad de Aumento o Reducción de Línea (+/- 25%) Posibilidad de Aumento de Relación Deuda CORFO : Capital
Estado de Postulación	Cerrado	Momentáneamente Cerrado	Cerrado	Vigente	Vigente

Como una forma de contribuir al desarrollo de una industria más transparente y clara tanto para administradoras como aportantes de los Fondos de Inversión, se elaboró el Instructivo de Buenas Prácticas para la aplicación de la Política de Comisiones y Gastos de los Fondos de Inversión, el que se encuentra en el siguiente enlace:

<http://www.corfo.cl/downloadfile.aspx?CodSistema=20020129172812&CodContenido=20090702164321&CodArchivo=20130627152300>

(1) El Comité de Capital de Riesgo en su sesión N° 05-2012, efectuada el 15 de junio de 2012, acordó aprobar modificaciones al texto de las normas operativas del "Programa de Financiamiento a Fondos de Inversión de Capital de Riesgo - F3", el que se encuentra disponible en el siguiente enlace: <http://www.corfo.cl/programas-y-concursos/programas/capital-de-riesgo-corfo-para-empresas-innovadoras>

Tabla N° 6 Contacto Fondos de Inversión Vigentes | Programa Capital de riesgo CORFO

Línea	Fondo de Inversión	Administradora	Dirección	Teléfono	Sitio web
F1	Chiletech	Moneda S.A. AGF	Isidora Goyenechea 3621, Piso 8, Las Condes	(56-2) 2337 7900	http://www.moneda.cl/
F1	Negocios Regionales	Negocios Regionales S.A.	Bandera 76, Of. 201, Santiago	(56-2) 2695 6272	-
F2	AXA Capital Chile	Ecus Private Equity S.A.	Magdalena 140, Piso 5, Las Condes	(56-2) 2577 2200	http://ecuscapital.com/
F2	Crecimiento Agrícola	Sembrador Capital de Riesgo S.A.	Av. Vitacura 5250, Of. 606, Piso 6, Vitacura	(56-2) 2840 6571	http://www.sembrador.cl/
F2	Expertus	Independencia S.A. AFI	Rosario Norte 100, Piso 15, Las Condes	(56-2) 2636 2000	http://www.independencia-sa.cl/
F2	Precursor	Gerens Capital S.A.	Padre Mariano 272, Of. 201, Providencia	(56-2) 2230 9600	http://www.gerens.cl/
F3	A5 Capital	A5 Capital S.A.	Av. Presidente Riesco 5711, Of. 1201, Las Condes	(56-2) 2782 5499	http://www.chiloseafoods.com/
F3	Agrodesarrollo	Sembrador Capital de Riesgo S.A.	Av. Vitacura 5250, Of. 606, Piso 6, Vitacura	(56-2) 2840 6571	http://www.sembrador.cl/
F3	Aurus Bios	Aurus S.A. AGF	Av. Apoquindo 3500, Of. 204, Las Condes	(56-2) 2498 1300	http://www.aurus.cl/
F3	Aurus Tecnología	Aurus S.A. AGF	Av. Apoquindo 3500, Of. 204, Las Condes	(56-2) 2498 1300	http://www.aurus.cl/
F3	Austral Capital	Austral Capital Partners S.A.	El Bosque Norte 0123, Of. 601, Las Condes	(56-2) 2246 0808	http://www.australcap.com
F3	Copec-UC	AGF Security S.A.	Augusto Leguía Sur 70, Las Condes	(56-2) 2901 6440	http://www.fondocopecuc.cl/
F3	Ecus Agri-Food	Ecus Private Equity S.A.	Magdalena 140, Piso 5, Las Condes	(56-2) 2577 2200	http://ecuscapital.com/
F3	Emprendedor I	Ifincorp S.A.	Dr. Manuel Barros Borgoño 105, Of. 301, Providencia	(56-2) 2346 8228	http://www.ifincorp.cl/
F3	Equitas Capital I	Equitas Management Partners S.A.	Av. Apoquindo 3910, piso 11, Las Condes	(56-2) 2799 3000	http://www.equitas.cl/
F3	Equitas Capital II	Equitas Management Partners S.A.	Av. Apoquindo 3910, piso 11, Las Condes	(56-2) 2799 3000	http://www.equitas.cl/
F3	IG Capital	EPG Partners S.A.	Rosario Norte 532, Of. 1501, Las Condes	(56-2) 2963 9600	http://epgpartners.cl/
F3	IM Trust Energías Renovables	IM Trust S.A. AGF	Av. Apoquindo 3721 Piso 9, Las Condes	(56-2) 2450 1600	http://www.imtrust.cl/
F3	PI Capital	PI Capital de Riesgo S.A.	San Sebastián 2839, Of. 605, Las Condes	(56-2) 2367 9174	http://www.picapital.cl/
F3	Precursor II	Gerens Capital S.A.	Padre Mariano 272, Of. 201, Providencia	(56-2) 2230 9600	http://www.gerens.cl/
F3	Tridente	Zeus Capital S.A.	Av. La Dehesa 1201, Torre Norte, Of. 717, Lo Barnechea	(56-2) 3203 9104	http://www.zeuscapital.cl/
K1	Mater	Mater S.A.	El Bosque Norte 0177, Piso 15, Las Condes	(56-2) 2840 6574	http://www.materactiva.cl/
Fénix	Asset Chile Exploración Minera	Asset S.A.	Rosario Norte 615, Of. 2003, Las Condes	(56-2) 2796 3700	http://www.assetchile.com/
Fénix	EPG Exploración Minera	EPG Partners S.A.	Rosario Norte 532, Of. 1501, Las Condes	(56-2) 2963 9600	http://epgpartners.cl/
Fénix	Lantánidos	Inversiones Mineras S.A.	Av. Presidente Riesco 5335, Of. 2104, Las Condes	(56-2) 2964 2000	http://www.mineractiva.com/

Línea	Fondo de Inversión	Administradora	Dirección	Teléfono	Sitio web
Fénix	Mining	BTG Pactual Chile S.A. AGF	Av. Costanera Sur 2730, piso 23, Torre B, Las Condes	(56-2) 2587 5450	http://www.btgpactual.cl/
Fénix	Mining Equity	Zeus Capital S.A.	Av. La Dehesa 1201, Torre Norte, Of. 717, Lo Barnechea	(56-2) 3203 9104	http://www.zeuscapital.cl/
Fénix	IMT Exploración Minera	IM Trust S.A. AGF	Av. Apoquindo 3721 Piso 9, Las Condes	(56-2) 2450 1600	http://www.imtrust.cl/
FT	Amérigo Chile Early Stage & Growth	Inversur Capital S.A.	Av. Providencia 229, Piso 3, Providencia	(56-2) 2222 0100	http://www.inversurcapital.com/
FT	Desafío Global	Zeus Capital S.A.	Av. La Dehesa 1201, Torre Norte, Of. 717, Lo Barnechea	(56-2) 3203 9104	http://www.zeuscapital.cl/
FT	Génesis Ventures	Génesis Capital S.A.	Cerro El Plomo 5931, Of. 1512, Las Condes	(56-2) 2246 3440	http://www.genesispartners.cl/
FT	Nazca Ventures	Nazca Ventures S.A.	Av. Vitacura 2771, Of. 405, Las Condes	(56-2) 2656 9731	http://www.nazca.vc/
FT	NXTP Labs	NXTP Partners Chile S.A.	Av. Italia 850, Providencia	(54-11) 5278 3248	http://www.nxtplabs.com
FT	Waste to Energy I	Genera Austral S.A.	El Bosque Norte 0123, Of 601, Las Condes	(56-2) 2246 0808	http://www.genera-austral.com/
FC	Minería Activa III	Inversiones Mineras S.A.	Av. Presidente Riesco 5335, Of. 2104, Las Condes	(56-2) 2964 2000	http://www.mineriativa.com/
FC	Victus Chile	Sembrador Capital de Riesgo S.A.	Av. Vitacura 5250, Of. 606, Piso 6, Vitacura	(56-2) 2840 6571	http://www.sembrador.cl/
FC	Endurance Venture Equity	Endurance Investments S.A.	Alonso de Córdova 5670, Of. 601, Las Condes	(56-2) 2941 2681	http://endinv.com/

The logo for CORFO (Corporación de Fomento de la Producción) features the word "CORFO" in a bold, blue, sans-serif font. To the right of the text is a stylized blue icon of a person with arms raised, suggesting growth or development.

Gobierno
de Chile

gob.cl