



Fondos de Capital de Riesgo

Resultados Acumulados al 31 de diciembre de 2013

Gerencia de Inversión y Financiamiento

Unidad de Inversiones

Corporación de Fomento de la Producción - CORFO

Abril 2014



**Gobierno
de Chile**



Introducción

CORFO tiene como objetivo fomentar el emprendimiento y la innovación para mejorar la productividad de Chile, y alcanzar posiciones de liderazgo mundial en materia de competitividad. Es dentro de este lineamiento estratégico en el que se enmarcan los distintos programas que administra la Corporación.

CORFO ofrece a Fondos de Inversión, regidos por las disposiciones de la Ley N° 18.815 o la Ley N° 18.657 y sus modificaciones, recursos en una modalidad de Línea de Crédito de largo plazo, con la finalidad que estos sean invertidos en pequeñas o medianas empresas, que presenten un alto potencial de crecimiento y que de manera adicional, requieran del apoyo técnico y operacional de un socio estratégico.

Precisamente el esquema de financiamiento a través de estos fondos de inversión permite acceder a recursos para materializar distintos proyectos de inversión dentro de las empresas, adicionando el ingreso de un socio institucional que genera ventajas en el sentido de extender el acceso a redes de contacto, conocimiento específico en gestión de empresas, desarrollo de instancias de gobierno corporativo, entre otras.

El presente, así como también los futuros Informes Públicos tendrán como objeto exponer, de manera semestral, los principales resultados de los Fondos de Inversión que cuentan con financiamiento de CORFO bajo los distintos programas.

Introducción

Entre los sucesos más relevantes del año 2013, destacan:

- 1) El Comité de Capital de Riesgo autorizó nuevas Líneas de Crédito por más de US\$ 87,7 millones, correspondientes a la aprobación de 5 Fondos de Etapas Tempranas (FT) y 1 Fondo de Desarrollo y Crecimiento (FC), los que en su totalidad, al cierre del 2013, han materializado primeras inversiones.
- 2) Incremento en la eficiencia del uso de los recursos públicos, pues con un 29,8% menos en montos desembolsados, respecto del período 2012, se alcanzó la cifra record, desde la entrada en vigencia de los Programas de Capital de Riesgo, de 28 nuevas empresas beneficiarias, lo que representa un incremento del 40% en relación al período anterior.
- 3) La consolidación de las Tecnologías de la Información (TICs) como la actividad económica preponderante dentro de la cartera de inversión total, desplazando de esta forma al comercio, que hasta junio de 2013, lideraba las colocaciones históricas.
- 4) Puesta en marcha de Plan de Visitas a empresas Beneficiarias, apoyadas por Fondos de Inversión de Capital de Riesgo, lo que conllevó, en su primera fase, reuniones en terreno con el 10% de los beneficiarios totales.
- 5) Elaboración del **Instructivo de Buenas Prácticas** para la aplicación de la Política de Comisiones y Gastos de los Fondos de Inversión, como una forma de contribuir al desarrollo de una industria más transparente y clara tanto para administradoras como aportantes de los Fondos de Inversión, el que se encuentra disponible en el sitio web de la Corporación.

Esperamos la Información contenida en este documento sea de utilidad tanto para difundir las actividades de la Industria de Capital de Riesgo, como para la mejor comprensión de los resultados presentados, permitiendo de esta forma, el ingreso de nuevos actores que potencien el apoyo a pequeñas y medianas empresas, con alto potencial de crecimiento con objeto de impulsar un fuerte compromiso con el emprendimiento y la innovación en Chile.

Tabla N° 1 - Resumen por Fondo de Inversión | Programas de Capital de Riesgo - CORFO

Línea	(1) Fondo de Inversión	Administradora	Fecha Apertura de Línea	(2) Línea de Crédito Aprobada (UF)	Desembolsos (UF)	(3) Montos Invertidos (UF)	(4) N° Empresas	Estado de la Línea	(5) Línea de Crédito por Girar (UF)
F1	Chiletech	Chiletech S.A. AFI	1998	223.912	200.900	761.529	13	Vigente	0
F1	Columba	Choshuenco AFI S.A.	1998	208.000	208.000	250.487	9	Cerrada	0
F1	Halcón	Econsult AFI S.A.	2003	286.000	217.236	217.236	4	Cerrada	0
F1	Mifactory	IT Management S.A.	2002	81.621	36.119	36.119	2	Cerrada	0
F1	Negocios Regionales	Negocios Regionales S.A.	1999	240.000	240.000	788.084	11	Vigente	0
F2	AXA Capital Chile	Ecus Private Equity S.A.	2006	630.000	454.869	547.759	4	Vigente	0
F2	Crecimiento Agrícola	Sembrador Capital de Riesgo S.A.	2005	263.691	237.087	235.850	6	Vigente	0
F2	Expertus	Independencia S.A. AFI	2005	500.000	500.000	646.971	8	Vigente	0
F2	Halcón II	Econsult AFI S.A.	2005	500.000	322.600	322.600	2	Cerrada	0
F2	Precursor	Gerens Capital S.A.	2005	420.000	420.000	608.728	9	Vigente	0
F3	A5 Capital	A5 Capital S.A.	2006	250.000	193.210	193.210	2	Vigente	0
F3	Agrodesarrollo	Sembrador Capital de Riesgo S.A.	2010	518.054	463.425	463.948	8	Vigente	54.629
F3	Aurus Bios FIP	Aurus S.A. AFI	2010	549.244	382.394	410.623	9	Vigente	166.850
F3	Aurus Tecnología FIP	Aurus S.A. AFI	2010	553.655	298.515	372.823	14	Vigente	255.140
F3	Austral	Austral Capital Partners S.A.	2008	715.500	715.500	807.827	13	Vigente	0
F3	Copec-UC	Cruz del Sur AGF S.A.	2008	200.000	166.548	148.314	4	Vigente	27.598
F3	Ecus Agri-Food	Ecus Private Equity S.A.	2012	400.000	36.570	40.000	1	Vigente	363.430
F3	Emprendedor I	Ifincorp S.A.	2006	300.000	167.474	203.646	4	Vigente	0
F3	Equitas Capital I	Equitas Management Partners S.A.	2008	600.000	545.697	1.080.094	5	Vigente	54.303
F3	Equitas Capital II	Equitas Management Partners S.A.	2010	600.000	305.594	313.240	4	Vigente	294.406
F3	IG Capital	EPG Partners S.A.	2009	600.000	294.439	435.542	4	Vigente	305.561
F3	IM Trust EE.RR.	IM Trust S.A. AGF	2010	400.000	162.720	199.120	2	Vigente	237.280
F3	Inv Empresas Innovadoras	Inversiones Innovadoras S.A.	2006	67.000	41.353	49.714	6	Cerrada	0
F3	Patagonia	Patagonia S.A.	2007	273.200	59.903	89.855	1	Vigente	0
F3	PI Capital	PI Capital de Riesgo S.A.	2006	255.000	227.763	251.545	4	Vigente	0
F3	Precursor II	Gerens Capital S.A.	2009	400.000	115.768	148.792	3	Vigente	233.641
F3	Tridente	Zeus Capital S.A.	2008	380.710	334.084	458.041	4	Vigente	0
K1	Mater	Mater S.A.	2010	380.000	136.933	298.721	2	Vigente	243.067
Fénix	Asset Chile Exploración Minera	Asset S.A.	2012	364.781	113.967	51.678	1	Vigente	250.814
Fénix	FIP EPG Exploración Minera	EPG Partners S.A.	2012	412.257	121.410	168.763	5	Vigente	290.847
Fénix	FIP Lantánidos	Inversiones Mineras S.A.	2011	314.375	84.398	88.764	1	Vigente	229.977
Fénix	FIP Mining	BTG Pactual Chile S.A. AGF	2012	368.862	50.746	54.162	2	Vigente	318.115
Fénix	FIP Mining Equity	Zeus Capital S.A.	2012	300.000	89.763	89.749	1	Vigente	210.237

Línea	(1) Fondo de Inversión	Administradora	Fecha Apertura de Línea	(2) Línea de Crédito Aprobada (UF)	Desembolsos (UF)	(3) Montos Invertidos (UF)	(4) N° Empresas	Estado de la Línea	(5) Línea de Crédito por Girar (UF)
Fénix	IMT Exploración Minera	IM Trust S.A. AGF	2012	351.036	123.533	168.294	1	Vigente	227.503
FT	Amérigo Chile Early Stage & Growth	Inversur Capital S.A.	2013	291.000	0	14.563	1	Vigente	291.000
FT	Desafío Global	Zeus Capital S.A.	2013	262.500	51.425	51.425	1	Vigente	211.075
FT	Génesis Ventures	Génesis Capital S.A.	2013	306.000	12.485	18.726	1	Vigente	293.515
FT	Nazca Ventures	Nazca Ventures S.A.	2013	219.033	0	23.344	3	Vigente	219.033
FT	NXTP Labs	NXTP Partners Chile S.A.	2013	211.000	0	1.705	3	Vigente	211.000
FT	Waste to Energy I	Genera Austral S.A.	2012	175.000	47.230	83.755	4	Vigente	127.770
FC	Minería Activa III	Administradora de Inversiones Mineras S.A.	2013	479.600	1.400	1.400	1	Vigente	478.200
		Total (UF)		14.851.030	8.181.057	11.196.744			5.594.991
		Total (USD)		660.849.266	364.045.183	498.238.876	173	-	248.969.001

- (1) Se excluyen del presente cuadro los Fondos de Inversión Privado Incured (Línea EEM) y Mifactory II (Línea F2) pues no experimentaron movimientos durante su vigencia
- (2) Monto de la Línea de Crédito aprobada originalmente por CORFO, no considera caducidades de la línea
- (3) Monto hace referencia a inversiones realizadas con recursos otorgados por CORFO y/o Capital privado
- (4) El total de empresas beneficiarias es distinto a la suma individualizada de éstas, toda vez que existe coinversión por parte de los Fondos
- (5) Monto de Línea de Crédito por girar considera caducidades de la Línea

Tabla N° 2 – Períodos de Caducidad y Vencimiento de Fondos de Inversión (1) | Programas de Capital de Riesgo – CORFO

(2) Línea	Fondo de Inversión	Administradora	Fecha Contrato de Apertura	Caducidad N° 1	Caducidad N° 2	Caducidad N° 3	Vencimiento del Fondo
F1	Chiletech	Chiletech S.A. AFI	13-04-1998	12-10-1999	11-10-2000	11-10-2001	31-12-2013
F1	Negocios Regionales	Negocios Regionales S.A.	22-12-1999	21-06-2001	21-06-2002	21-06-2003	23-08-2014
F2	AXA Capital Chile	South Cone Private Equity S.A.	12-01-2006	12-01-2008	11-01-2009	11-01-2010	29-10-2015
F2	Crecimiento Agrícola	Sembrador Capital de Riesgo S.A.	16-11-2005	16-11-2007	15-11-2008	15-11-2009	24-05-2015
F2	Expertus	Independencia S.A. AFI	13-12-2005	13-12-2007	12-12-2008	12-12-2009	29-07-2019
F2	Precursor	Gerens Capital S.A.	27-04-2005	27-04-2007	26-04-2008	26-04-2009	03-01-2015
F3	A5 Capital	A5 Capital S.A.	28-12-2006	27-12-2008	27-12-2009	27-12-2010	17-12-2020
F3	Agrodesarrollo (2)	Sembrador Capital de Riesgo S.A.	29-01-2010	29-01-2012	28-01-2015	-	19-10-2019
F3	Aurus Bios FIP (2)	Aurus Private Equity S.A.	10-03-2010	09-03-2012	09-03-2015	-	20-11-2019
F3	Aurus Tecnología FIP (2)	Aurus Private Equity S.A.	10-03-2010	09-03-2012	09-03-2015	-	20-11-2019
F3	Austral	Austral Capital Partners S.A.	14-01-2008	13-01-2010	13-01-2011	13-01-2012	04-10-2017
F3	Coproc-UC (2)	Cruz del Sur AGF S.A.	09-07-2008	09-07-2010	09-07-2011	-	31-01-2020
F3	Ecus Agri-Food (2)	Ecus Private Equity S.A.	18-10-2012	18-10-2014	17-10-2017	-	10-09-2020
F3	Emprendedor I	Ifincorp S.A.	20-12-2006	19-12-2008	19-12-2009	19-12-2010	08-11-2016
F3	Equitas Capital I (2)	Equitas Management Partners S.A.	15-09-2008	15-09-2010	15-09-2011	-	23-04-2020
F3	Equitas Capital II (2)	Equitas Management Partners S.A.	14-01-2010	14-01-2012	13-01-2015	-	15-09-2021
F3	IG Capital (2)	EGC Partners S.A.	02-06-2009	02-06-2011	01-06-2012	-	20-02-2019
F3	IM Trust EE.RR. (2)	IM Trust S.A. AGF	02-02-2010	02-02-2012	01-02-2015	-	30-10-2017
F3	Patagonia	Patagonia S.A.	26-11-2007	25-11-2009	25-11-2010	25-11-2011	04-09-2019
F3	PI Capital	PI Capital de Riesgo S.A.	28-08-2006	27-08-2008	27-08-2009	27-08-2010	06-07-2019
F3	Precursor II (2)	Gerens Capital S.A.	11-12-2009	11-12-2011	10-12-2014	-	25-03-2019
F3	Tridente	Zeus Capital S.A.	06-08-2008	06-08-2010	06-08-2011	05-08-2012	24-04-2020
K1	Fondo Mater	Mater S.A.	08-02-2010	-	-	-	31-05-2020
Fénix	Asset Chile Exploración Minera	Asset S.A.	04-01-2012	03-01-2014	04-07-2015	02-01-2017	20-11-2016
Fénix	FIP EPG Exploración Minera	EPG Partners S.A.	06-01-2012	05-01-2014	06-07-2015	04-01-2017	06-12-2019
Fénix	FIP Lantánidos	Inversiones Mineras S.A.	21-12-2011	20-12-2013	20-06-2015	19-12-2016	13-11-2021
Fénix	FIP Mining	BTG Pactual Chile S.A. AGF	06-01-2012	05-01-2014	06-07-2015	04-01-2017	28-12-2021
Fénix	FIP Mining Equity	Zeus Capital S.A.	05-01-2012	04-01-2014	05-07-2015	03-01-2017	15-11-2021

(2) Línea	Fondo de Inversión	Administradora	Fecha Contrato de Apertura	Caducidad N° 1	Caducidad N° 2	Caducidad N° 3	Vencimiento del Fondo
Fénix	IMT Exploración Minera	IM Trust S.A. AGF	06-01-2012	05-01-2014	06-07-2015	04-01-2017	26-12-2021
FT	Amérigo Chile Early Stage & Growth	Inversur Capital S.A.	08-04-2013	08-04-2015	08-04-2018	-	04-01-2023
FT	Desafío Global	Zeus Capital S.A.	04-09-2013	04-09-2015	04-09-2018	-	04-09-2023
FT	Génesis Ventures	Génesis Capital S.A.	30-05-2013	30-05-2015	30-05-2018	-	03-05-2023
FT	Nazca Ventures	Nazca Ventures S.A.	21-08-2013	21-08-2015	21-08-2018	-	29-07-2020
FT	NXTP Labs	NXTP Partners Chile S.A.	02-05-2013	02-05-2015	02-05-2018	-	04-01-2023
FT	Waste to Energy I	Genera Austral S.A.	26-12-2012	26-12-2014	26-12-2017	-	01-10-2022
FC	Minería Activa III	Administradora de Inversiones Mineras S.A.	13-03-2013	13-03-2015	13-03-2018	-	26-02-2023

- (1) Se entiende por período de caducidad aquel momento límite en que el fondo podrá realizar inversiones con cargo a la Línea de Crédito Aprobada, según los plazos establecidos en Tabla N° 5 - Cuadro Comparativo Programas de Capital de Riesgo.
- (2) Calendario de colocaciones modificado en virtud de la adecuación a modificaciones del Programa de Financiamiento a Fondos de Inversión de Capital de Riesgo - F.3, aprobadas por el Comité de Capital de Riesgo en su sesión N° 05 de 2012.

Tabla N° 3 – Detalle de Beneficiarios (1) | Programas de Capital de Riesgo – CORFO

N°	Línea	Fondo	Nombre Empresas Capitalizadas	Suma de Monto Inversión (UF)	Primera Inversión (2)	Tamaño empresa Receptora (3)	Actividad Económica Empresa Receptora
1	F1	Chiletech	Bazuca Internet Partners S.A.	54.576	29-12-2000	Mediana	Comercio
2	F1	Chiletech	Carnes Nuble S.A.	41.988	12-07-2004	Gran Empresa	Productos Alimenticios
3	F1	Chiletech	Certifica S.A.	10.647	21-02-2001	Pequeña	Servicios Financieros
4	F1	Chiletech	Energía Latina S.A.	254.921	31-10-2007	Microempresa	Energía
5	F1	Chiletech	Inmobiliaria Del Curto S.A.	30.857	19-07-2010	Gran Empresa	Agricultura
6	F1	Chiletech	Inyecal S.A.	61.085	10-11-2003	Gran Empresa	Otras Industrias Manufactureras
7	F1	Chiletech	Kaffa Kaldi S.A.	78.936	29-12-2000	Mediana	Comercio
8	F1	Chiletech	Kaffa Vending S.A.	29.683	01-02-2001	Pequeña	Comercio
9	F1	Chiletech	Nibsa S.A.	10.268	03-12-2007	Gran Empresa	Fabricación de Productos Minerales
10	F1	Chiletech	Termocandelaria Power Ltd.	74.762	01-06-2007	Gran Empresa	Energía
11	F1	Chiletech	TPL Chile S.A.	698	15-06-2010	Microempresa	Energía
12	F1	Chiletech	Vendomática S.A.	76.319	29-07-2004	Gran Empresa	Comercio
13	F1	Chiletech	VenKaffa S.A.	36.788	04-01-2000	Pequeña	Comercio
14	F1	Columba	Bazuca Internet Partners S.A.	54.632	29-12-2000	Mediana	Comercio
15	F1	Columba	Compañía de procesos y servicios CPS S.A.	24.481	21-09-2000	S/I	Otros (T.I.)
16	F1	Columba	Full Com S.A.	18.919	26-12-2003	S/I	Otros (T.I.)
17	F1	Columba	Microgeo S.A.	29.776	26-11-2002	S/I	Otros (T.I.)
18	F1	Columba	New Horizons Chile S.A.	19.313	29-09-2000	S/I	Educación
19	F1	Columba	Novis S.A.	12.011	29-11-2001	S/I	Otros (T.I.)
20	F1	Columba	Servicios de Outsourcing Logística S.A.	22.885	27-08-1999	S/I	Prestación de Servicios
21	F1	Columba	Sonda Gestión S.A.	65.350	23-12-2002	S/I	Otros (T.I.)
22	F1	Columba	Sustentable.cl S.A.	3.120	22-08-2001	S/I	Prestación de Servicios
23	F1	Halcón	Computación Portátil Chile S.A.	31.900	11-05-2004	S/I	Comercio
24	F1	Halcón	Globe S.A.	19.765	11-01-2005	S/I	Comercio
25	F1	Halcón	Prospect S.A.	56.171	22-10-2003	S/I	Otros (T.I.)
26	F1	Halcón	Santo Tomás S.A.	109.400	14-12-2004	S/I	Educación
27	F1	Mifactory	Mapas Digitales S.A.	22.641	03-02-2005	S/I	Otros (T.I.)
28	F1	Mifactory	Soluciones Móviles S.A.	13.478	13-04-2004	S/I	Otros (T.I.)
29	F1	Negocios Regionales	Active Chemicals Chile S.A.	83.286	19-05-2003	Mediana	Productos Químicos
30	F1	Negocios Regionales	Alto Atacama S.A.	168.332	16-11-2005	Mediana	Comercio
31	F1	Negocios Regionales	Blue Fish S.A.	30.064	04-03-2002	Microempresa	Pesca
32	F1	Negocios Regionales	CEM S.A.	91.565	17-05-2005	Gran Empresa	Fabricación de Productos Minerales
33	F1	Negocios Regionales	El Almedro	82.103	06-09-2002	Microempresa	Agricultura
34	F1	Negocios Regionales	EPC S.A.	84.373	10-01-2005	Pequeña	Fabricación de Productos Minerales
35	F1	Negocios Regionales	Fruticola Angol	87.362	31-05-2005	Microempresa	Productos Alimenticios

Nº	Línea	Fondo	Nombre Empresas Capitalizadas	Suma de Monto Inversión (UF)	Primera Inversión (2)	Tamaño empresa Receptora (3)	Actividad Económica Empresa Receptora
36	F1	Negocios Regionales	INNPESA	71.668	28-01-2004	Mediana	Otras Industrias Manufactureras
37	F1	Negocios Regionales	MCARD S.A.	1.815	27-08-2004	Pequeña	Servicios Financieros
38	F1	Negocios Regionales	Movilmaster S.A.	45.018	21-01-2005	Pequeña	Otros (T.I.)
39	F1	Negocios Regionales	Publicitaria Digital S.A.	42.498	04-04-2006	Pequeña	Otros (T.I.)
40	F2	AXA Capital Chile	Albia S.A.	89.402	31-05-2007	Gran Empresa	Comercio
41	F2	AXA Capital Chile	Logistica Industrial S.A.	83.786	19-12-2008	Gran Empresa	Transporte y Almacenamiento
42	F2	AXA Capital Chile	Mardones y Compañía S.A.	193.833	07-12-2007	Gran Empresa	Comercio
43	F2	AXA Capital Chile	Vitamina Work Life S.A.	180.738	14-04-2008	Pequeña	Educación
44	F2	Crecimiento Agrícola	Agrícola El Retorno S.A.	32.075	26-09-2008	Microempresa	Agricultura
45	F2	Crecimiento Agrícola	Agrícola Tres Vías S.A.	32.082	29-06-2007	Microempresa	Agricultura
46	F2	Crecimiento Agrícola	Arándanos del Sur S.A.	32.082	29-06-2007	Microempresa	Agricultura
47	F2	Crecimiento Agrícola	Frutícola Porvenir S.A.	42.209	28-09-2007	Microempresa	Agricultura
48	F2	Crecimiento Agrícola	Frutícola San Pablo S.A.	70.029	28-03-2008	Microempresa	Agricultura
49	F2	Crecimiento Agrícola	Nuts del Sur S.A.	27.373	28-11-2008	Microempresa	Agricultura
50	F2	Expertus	Educa UC S.A.	131.086	01-12-2007	Mediana	Educación
51	F2	Expertus	Sociedad Educacional Colegio Los Alpes S.A	71.581	01-12-2009	Mediana	Educación
52	F2	Expertus	Sociedad Educacional Colegio Manantial S.A	28.334	01-12-2009	Microempresa	Educación
53	F2	Expertus	Sociedad Educacional Colegio Rengo S.A	79.203	01-01-2008	Mediana	Educación
54	F2	Expertus	Sociedad Educacional Colegio San Diego S.A	75.152	01-11-2006	Mediana	Educación
55	F2	Expertus	Sociedad Educacional Colegio San Francisco de Paine S.A	44.333	01-03-2009	Pequeña	Educación
56	F2	Expertus	Sociedad Educacional Colegio San Sebastián S.A	103.062	01-11-2006	Mediana	Educación
57	F2	Expertus	Sociedad Educacional Colegio Santa Mónica S.A	114.220	01-11-2006	Mediana	Mediana
58	F2	Halcón II	Sergo Chile S.A.	276.000	29-06-2006	S/I	Comercio
59	F2	Halcón II	YX Tecnología S.A.	46.600	17-11-2005	S/I	Otros (T.I.)
60	F2	Precursor	Alimentos Puerto Varas S.A.	202.372	01-12-2006	Microempresa	Productos Alimenticios
61	F2	Precursor	Comdiser S.A.	83.853	01-03-2006	Pequeña	Comercio
62	F2	Precursor	Dimacofi Negocios Avanzados S.A.	54.952	01-10-2007	Microempresa	Industria del Papel
63	F2	Precursor	Emotions S.A.	4	01-10-2012	Microempresa	Industria del Papel
64	F2	Precursor	Energías Coyanco S.A.	118.362	01-07-2008	Microempresa	Energía
65	F2	Precursor	Healthy Foods S.A.	14.383	01-12-2007	Microempresa	Productos Alimenticios
66	F2	Precursor	Metanoia S.A.	28.863	01-07-2006	Microempresa	Prestación de Servicios
67	F2	Precursor	Tubopack S.A.	81.406	01-06-2005	Pequeña	Productos Químicos
68	F2	Precursor	Wisetrack S.A.	24.533	01-07-2006	Pequeña	Otros (T.I.)

Nº	Línea	Fondo	Nombre Empresas Capitalizadas	Suma de Monto Inversión (UF)	Primera Inversión (2)	Tamaño empresa Receptora (3)	Actividad Económica Empresa Receptora
69	F3	A5 Capital	Empresa Pesquera Apiao S.A.	87.499	31-03-2007	Gran Empresa	Otras Industrias Manufactureras
70	F3	A5 Capital	St Andrews Smoky Delicacies S.A.	105.711	15-01-2007	Gran Empresa	Otras Industrias Manufactureras
71	F3	Agrodesarrollo	Andean Truffles S.A.	37.121	30-09-2011	Microempresa	Agricultura
72	F3	Agrodesarrollo	Botanical Solutions SpA	9.586	28-11-2013	Microempresa	Agricultura
73	F3	Agrodesarrollo	El Arenal S.p.A.	67.956	24-03-2011	Microempresa	Agricultura
74	F3	Agrodesarrollo	Frutícola Montegiallo S.A.	32.599	03-09-2010	Microempresa	Agricultura
75	F3	Agrodesarrollo	Frutícola Pan de Azucar S.A.	76.777	17-12-2010	Microempresa	Agricultura
76	F3	Agrodesarrollo	Nucis Austral S.A.	109.515	24-09-2010	Microempresa	Agricultura
77	F3	Agrodesarrollo	Saba S.p.A	62.955	13-09-2012	Microempresa	Agricultura
78	F3	Agrodesarrollo	South Bloom SpA	67.439	14-11-2013	Microempresa	Agricultura
79	F3	Aurus Bios FIP	Andes Biotechnologies S.A.	57.209	01-09-2010	Microempresa	Otros (Biotecnología)
80	F3	Aurus Bios FIP	Bio Architecture Lab Inc.	63.231	01-09-2011	Microempresa	Otros (Biotecnología)
81	F3	Aurus Bios FIP	Echopixel Chile SpA	17.813	12-09-2012	Microempresa	Otros (Biotecnología)
82	F3	Aurus Bios FIP	Kinostics SpA	6.671	01-08-2012	Microempresa	Otros (Biotecnología)
83	F3	Aurus Bios FIP	Levita Magnetics SpA	27.157	26-01-2012	Microempresa	Otros (Biotecnología)
84	F3	Aurus Bios FIP	MiniClinic SpA	37.124	10-05-2012	Microempresa	Otros (Biotecnología)
85	F3	Aurus Bios FIP	Phytotox SpA	83.873	06-10-2011	Microempresa	Otros (Biotecnología)
86	F3	Aurus Bios FIP	PLx Pharma Inc.	73.916	01-10-2011	Microempresa	Otros (Biotecnología)
87	F3	Aurus Bios FIP	Trigemina SpA	43.629	05-04-2012	Microempresa	Otros (Biotecnología)
88	F3	Aurus Tecnología FIP	Alset Global N.V.	42.767	01-07-2011	Microempresa	Prestación de Servicios
89	F3	Aurus Tecnología FIP	BuscaLibre Holding SpA	59.844	01-07-2012	Mediana	Prestación de Servicios
90	F3	Aurus Tecnología FIP	Clickmagic SpA	47.651	01-10-2010	Pequeña	Prestación de Servicios
91	F3	Aurus Tecnología FIP	Comercial BSB SpA	46.791	01-09-2012	Pequeña	Prestación de Servicios
92	F3	Aurus Tecnología FIP	Consensus SpA	5.140	01-06-2012	Microempresa	Prestación de Servicios
93	F3	Aurus Tecnología FIP	Echopixel Chile SpA	8.971	01-09-2012	Microempresa	Prestación de Servicios
94	F3	Aurus Tecnología FIP	Happyshop SpA	69.970	01-09-2011	Microempresa	Comercio
95	F3	Aurus Tecnología FIP	Junar SpA	9.104	01-12-2010	Microempres	Prestación de Servicios
96	F3	Aurus Tecnología FIP	Modyo SpA	38.293	01-06-2011	Pequeña	Prestación de Servicios
97	F3	Aurus Tecnología FIP	Splitcast SpA	14.793	01-11-2010	Microempresa	Prestación de Servicios
98	F3	Aurus Tecnología FIP	Taggify Inc.	15.901	01-03-2012	Microempresa	Prestación de Servicios
99	F3	Aurus Tecnología FIP	Upgrade3D SpA	5.337	01-08-2012	Microempresa	Prestación de Servicios
100	F3	Aurus Tecnología FIP	Wesync SpA	2.108	01-09-2011	Microempres	Prestación de Servicios
101	F3	Aurus Tecnología FIP	Zappedy Inc.	6.152	01-08-2010	Microempresa	Prestación de Servicios
102	F3	Austral	Andes Biotechnologies S.A.	58.499	03-11-2009	Microempresa	Otros (Biotecnología)

Nº	Línea	Fondo	Nombre Empresas Capitalizadas	Suma de Monto Inversión (UF)	Primera Inversión (2)	Tamaño empresa Receptora (3)	Actividad Económica Empresa Receptora
103	F3	Austral	Atakama Labs S.A.	24.593	08-09-2009	Microempresa	Otros (T.I.)
104	F3	Austral	Bio Architecture Lab Inc.	80.034	10-07-2009	Microempresa	Otros (Biotecnología)
105	F3	Austral	G2-Fiscalia Privada SpA	2.345	05-12-2012	Pequeña	Prestación de Servicios
106	F3	Austral	Green Pacific Biological, Inc	11.773	09-02-2010	Microempresa	Otros (Biotecnología)
107	F3	Austral	IDF S.A.	72.575	13-01-2012	Microempresa	Prestación de Servicios
108	F3	Austral	Junar, Inc.	8.795	14-12-2010	Microempresa	Otros (T.I.)
109	F3	Austral	Multicaja S.A.	123.459	18-01-2010	Gran Empresa	Otros (T.I.)
110	F3	Austral	Nimbic Inc.	106.309	11-03-2011	Mediana	Otros (T.I.)
111	F3	Austral	Paperless Holding SpA	74.914	28-04-2008	Mediana	Otros (T.I.)
112	F3	Austral	Producto Protegido S.A.	60.735	27-10-2008	Pequeña	Prestación de Servicios
113	F3	Austral	Scanntech Holdings LLC.	104.596	23-03-2010	Microempresa	Otros (T.I.)
114	F3	Austral	Scopix S.A.	79.201	04-08-2008	Microempresa	Otros (T.I.)
115	F3	Copec-UC	Atakama Labs S.A.	24.547	04-09-2009	Microempresa	Otros (T.I.)
116	F3	Copec-UC	Scopix S.A.	30.414	13-07-2011	Microempresa	Otros (T.I.)
117	F3	Copec-UC	Sirve S.A.	40.941	20-07-2010	Mediana	Prestación de Servicios
118	F3	Copec-UC	TNX de Chile S.A.	52.412	31-05-2013	Mediana	Otros (T.I.)
119	F3	Ecus Agri-Food	Green Pure SpA	40.000	22-11-2013	Microempresa	Productos Alimenticios
120	F3	Emprendedor I	Decoración Integral S.A.	76.627	26-06-2008	Mediana	Comercio
121	F3	Emprendedor I	PJ Chile S.A.	47.608	10-12-2009	Microempresa	Comercio
122	F3	Emprendedor I	Publisistemas Chile S.A.	35.951	03-07-2007	Pequeña	Otros (T.I.)
123	F3	Emprendedor I	Transportes Buen Destino S.A.	43.460	30-08-2007	Mediana	Transporte y Almacenamiento
124	F3	Equitas Capital I	Buuteeq Inc.	48.117	23-09-2010	Microempresa	Otros (T.I.)
125	F3	Equitas Capital I	Clickmagic SpA	11.007	28-10-2010	Pequeña	Prestación de Servicios
126	F3	Equitas Capital I	Desarrollos Acuícolas Río Negro S.A.	186.125	13-09-2012	Microempresa	Pesca
127	F3	Equitas Capital I	Recycling Innovation and Technologies SpA	759.757	22-12-2009	Microempresa	Otros (Reciclaje)
128	F3	Equitas Capital I	Zonamovil Inc.	75.088	11-11-2010	Mediana	Otros (T.I.)
129	F3	Equitas Capital II	Cultivos Hidrobiológicos y Biotecnología Aguamarina S.A.	27.841	10-03-2011	Microempresa	Otros (Biominería)
130	F3	Equitas Capital II	Desarrollos Acuícolas Río Negro S.A.	26.605	13-09-2012	Microempresa	Pesca
131	F3	Equitas Capital II	Greendot Spa	77.045	21-12-2011	Microempresa	Otros (Reciclaje)
132	F3	Equitas Capital II	Innovaciones Forestales Spa	181.749	23-12-2011	Microempresa	Silvicultura y Extracción de Madera
133	F3	IG Capital	Natural Resources	124.325	17-12-2010	Microempresa	Prestación de Servicios
134	F3	IG Capital	Nubox S.A.	26.563	04-06-2010	Mediana	Prestación de Servicios
135	F3	IG Capital	Proes S.A.	84.591	11-09-2013	Gran Empresa	Productos Químicos
136	F3	IG Capital	Zonamovil Inc.	200.063	19-07-2010	Mediana	Otros (T.I.)
137	F3	IM Trust EE.RR.	Hidrocura SpA	2.240	30-10-2013	Microempresa	Energía
138	F3	IM Trust EE.RR.	Hidromistral SpA	196.880	02-02-2012	Microempresa	Energía
139	F3	Inv Empresas Innovadoras	Alimtec S.A.	14.365	21-04-2008	Microempresa	Productos Alimenticios
140	F3	Inv Empresas Innovadoras	Axonaxis S.A.	3.665	26-05-2008	Pequeña	Otros (T.I.)
141	F3	Inv Empresas Innovadoras	Ecopellets S.A.	21.473	05-12-2006	Microempresa	Otras Industrias Manufactureras

Nº	Línea	Fondo	Nombre Empresas Capitalizadas	Suma de Monto Inversión (UF)	Primera Inversión (2)	Tamaño empresa Receptora (3)	Actividad Económica Empresa Receptora
142	F3	Inv Empresas Innovadoras	Mining Information Communication and Monitoring S.A.	31	06-12-2012	Pequeña	Otros (T.I.)
143	F3	Inv Empresas Innovadoras	Neosylva S.A.	7.480	17-04-2007	Microempresa	Silvicultura y Extracción de Madera
144	F3	Inv Empresas Innovadoras	Solar Chile S.A.	2.700	23-12-2010	Microempresa	Energía
145	F3	Patagonia	Inversiones Terra S.A.	89.855	25-11-2009	Mediana	Explotación de Minas y Canteras
146	F3	PI Capital	Agroindustria Quitalco S.A.	64.171	27-08-2010	Microempresa	Agricultura
147	F3	PI Capital	La Viluma S.A.	35.981	30-08-2010	Pequeña	Agricultura
148	F3	PI Capital	PI Berries S.A.	81.641	04-12-2006	Microempresa	Agricultura
149	F3	PI Capital	PI LACTEOS SA	69.752	14-09-2007	Pequeña	Agricultura
150	F3	Precursor II	Happyshop SpA	60.218	22-06-2012	Microempresa	Comercio
151	F3	Precursor II	Quantum Matrix SpA	23.227	09-12-2011	Pequeña	Fabricación de Productos Minerales
152	F3	Precursor II	Redes metálicas SpA	65.347	13-05-2011	Microempresa	Fabricación de Productos Minerales
153	F3	Tridente	Busco S.A.	171.960	08-06-2011	Microempresa	Productos Químicos
154	F3	Tridente	Constructora Endurance S.A.	57.319	04-06-2009	Mediana	Construcción
155	F3	Tridente	Industrial Tecpipe S.A.	195.309	01-09-2009	Microempresa	Productos Químicos
156	F3	Tridente	Maxtec S.A.	33.453	17-01-2012	Microempresa	Productos Químicos
157	K1	Mater	Megacompra SpA	30.276	20-01-2011	Pequeña	Otros (T.I.)
158	K1	Mater	Tecnopago S.A.	268.445	16-12-2011	Pequeña	Servicios Financieros
159	Fénix	Asset Chile Exploración Minera	Las Petacas SpA	51.678	08-03-2013	Microempresa	Otros (Exploración Minera)
160	Fénix	FIP EPG Exploración Minera	Minera Asturias SpA	22.677	29-11-2013	MicroEmpresa	Otros (Exploración Minera)
161	Fénix	FIP EPG Exploración Minera	Minera Granada SpA	38.741	14-03-2013	Microempresa	Otros (Exploración Minera)
162	Fénix	FIP EPG Exploración Minera	Minera Sevilla SpA	37.685	02-01-2012	Microempresa	Otros (Exploración Minera)
163	Fénix	FIP EPG Exploración Minera	Minera Sierra Blanca SpA	36.150	12-09-2013	MicroEmpresa	Otros (Exploración Minera)
164	Fénix	FIP EPG Exploración Minera	Mineria Manquehua SpA	33.510	05-08-2013	MicroEmpresa	Otros (Exploración Minera)
165	Fénix	FIP Lantánidos	Ree Uno SpA	88.764	29-02-2012	Microempresa	Otros (Exploración Minera)
166	Fénix	FIP Mining	Minera Comahue SpA	21.173	05-04-2013	Microempresa	Otros (Exploración Minera)
167	Fénix	FIP Mining	Trópico SpA	32.989	19-12-2013	Microempresa	Otros (Exploración Minera)
168	Fénix	FIP Mining Equity	Prospex SpA	89.749	12-02-2013	Microempresa	Otros (Exploración Minera)
169	Fénix	IMT Exploración Minera	IMT Exploraciones SpA	168.294	31-12-2011	Microempresa	Otros (Exploración Minera)
170	FT	Amérigo Chile Early Stage & Growth	Soluciones en la Minería y Energí SpA	14.563	26-11-2013	Microempresa	Prestación de Servicios
171	FT	Desafío Global	HC SpA	51.425	20-12-2013	Microempresa	Prestación de Servicios
172	FT	Génesis Ventures	Fer Creaciones S.A.	18.726	09-07-2013	Mediana	Industria Textil
173	FT	Nazca Ventures	Cranberry Chic SpA	9.701	16-10-2013	Microempresa	Otros (T.I.)
174	FT	Nazca Ventures	eGlam Chile SpA	6.892	05-12-2013	Microempresa	Otros (T.I.)

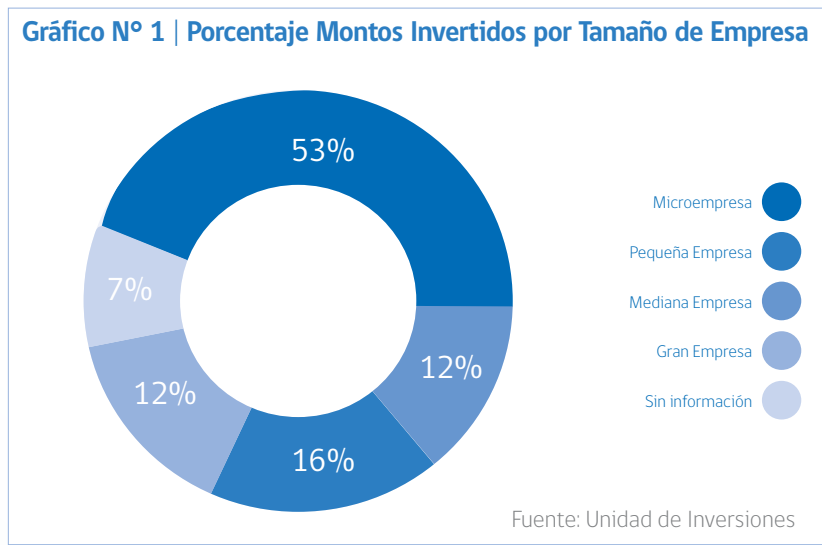
N°	Línea	Fondo	Nombre Empresas Capitalizadas	Suma de Monto Inversión (UF)	Primera Inversión (2)	Tamaño empresa Receptora (3)	Actividad Económica Empresa Receptora
175	FT	Nazca Ventures	Nubelo Solutions SpA	6.751	22-11-2013	Microempresa	Otros (T.I.)
176	FT	NXTP Labs	Hoblee SpA	568	01-12-2013	Microempresa	Otros (T.I.)
177	FT	NXTP Labs	Joldit SpA	568	01-12-2013	Microempresa	Otros (T.I.)
178	FT	NXTP Labs	Ticket Hoy Chile SpA	568	01-12-2013	Microempresa	Otros (T.I.)
179	FT	Waste to Energy I	Bio Energía Eficiente SpA	6.772	18-03-2013	Microempresa	Energía
180	FT	Waste to Energy I	Bio Energía Las Pampas SpA	31.958	02-01-2013	Microempresa	Energía
181	FT	Waste to Energy I	Bio Energía Molina SpA	6.594	19-04-2013	Microempresa	Energía
182	FT	Waste to Energy I	Bio Energía Santa Irene SpA	38.431	02-01-2013	Microempresa	Energía
183	FC	Minería Activa III	Eco Earth Elements SpA	1.400	20-12-2013	Microempresa	Explotación de Minas y Canteras

- (1) El total de empresas beneficiarias es distinto a la suma individualizada de estas, toda vez que existe coinversión por parte de los Fondos
- (2) Fecha en que se efectuó la primera inversión del Fondo en la empresa beneficiaria
- (3) Tamaño de Empresa al momento de efectuarse la primera inversión del fondo, según la siguiente clasificación:
 Microempresa: corresponde a empresas con ventas anuales de hasta UF2.400 | Pequeña Empresa: corresponde a empresas con ventas anuales mayores a UF2.400 y de hasta UF25.000 | Mediana Empresa: corresponde a empresas con ventas anuales mayores a UF25.000 y de hasta UF100.000 | Gran Empresa: Corresponde a empresas con ventas anuales mayores a UF100.000 y de hasta UF150.000 | Sin Información corresponde a Fondos de Inversión que a la fecha no presentan obligaciones vigentes con CORFO.

Tabla N° 4 – Montos Históricos Invertidos por Tamaño de Empresa | Programas de Capital de Riesgo – CORFO

Tamaño de Empresa (1)	UF	USD
Microempresa	5.902.714	262.662.210
Pequeña Empresa	1.350.668	60.102.785
Mediana Empresa	1.816.365	80.825.601
Gran Empresa	1.355.188	60.303.886
S/I	771.809	34.344.394
Total	11.196.744	498.238.876

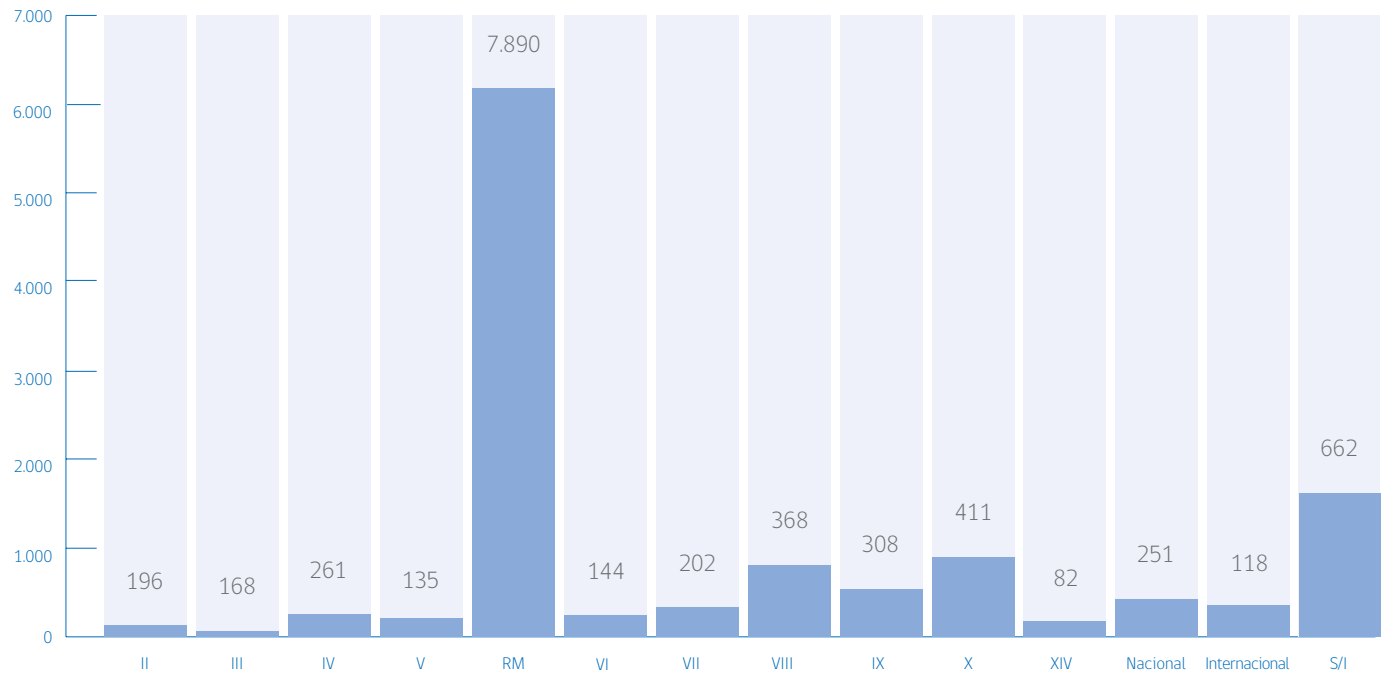
Gráfico N° 1 | Porcentaje Montos Invertidos por Tamaño de Empresa



El 65% de los montos invertidos por las Administradoras han sido destinados a empresas, que al momento de la recepción de los recursos se clasificaban, según su tamaño, como micro o pequeñas empresas.

(1) Tamaño de Empresa al momento de efectuarse la primera inversión del fondo, según la siguiente clasificación:
 Microempresa: corresponde a empresas con ventas anuales de hasta UF2.400 | Pequeña Empresa: corresponde a empresas con ventas anuales mayores a UF2.400 y de hasta UF25.000 | Mediana Empresa: corresponde a empresas con ventas anuales mayores a UF25.000 y de hasta UF100.000 | Gran Empresa: Corresponde a empresas con ventas anuales mayores a UF100.000 y de hasta UF150.000 | Sin Información corresponde a Fondos de Inversión que a la fecha no presentan obligaciones vigentes con CORFO.

Gráfico N° 2 | Montos Históricos Invertidos (Miles de UF) por Región (1)

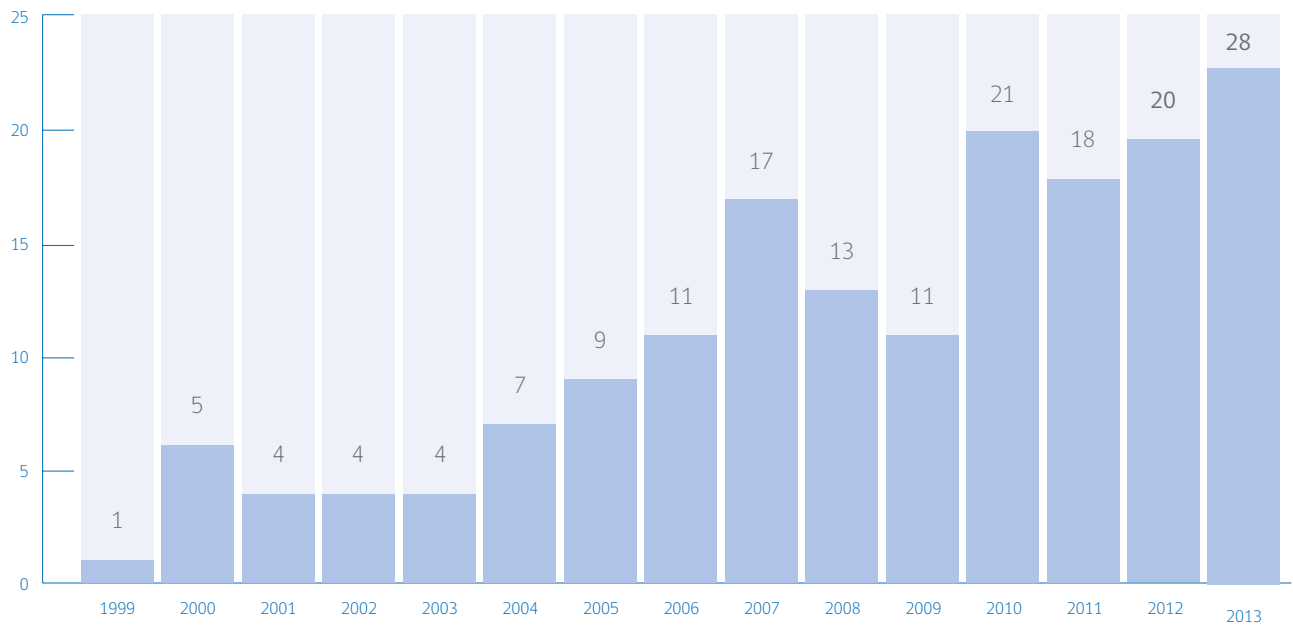


Fuente: Unidad de Inversiones

La Región Metropolitana concentra el 70,5% de los montos invertidos históricamente por las Administradoras.

- (1) Nacionales hace referencia a inversiones efectuadas en más de una región, dentro del territorio nacional | Internacionales hace referencia a inversiones efectuadas en territorio nacional e internacional o sólo en el extranjero | Sin Información corresponde a Fondos de Inversión que a la fecha no presentan obligaciones vigentes con CORFO.

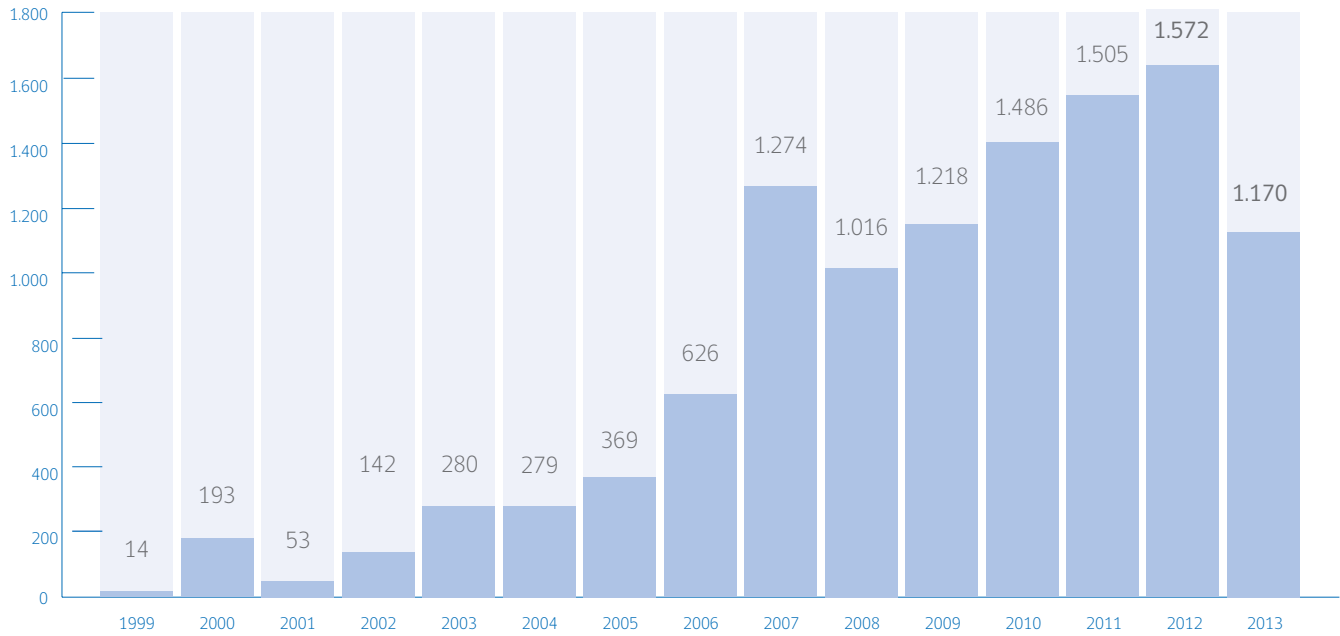
Gráfico N° 3 | N° de Nuevas Empresas Beneficiadas por Período



Fuente: Unidad de Inversiones

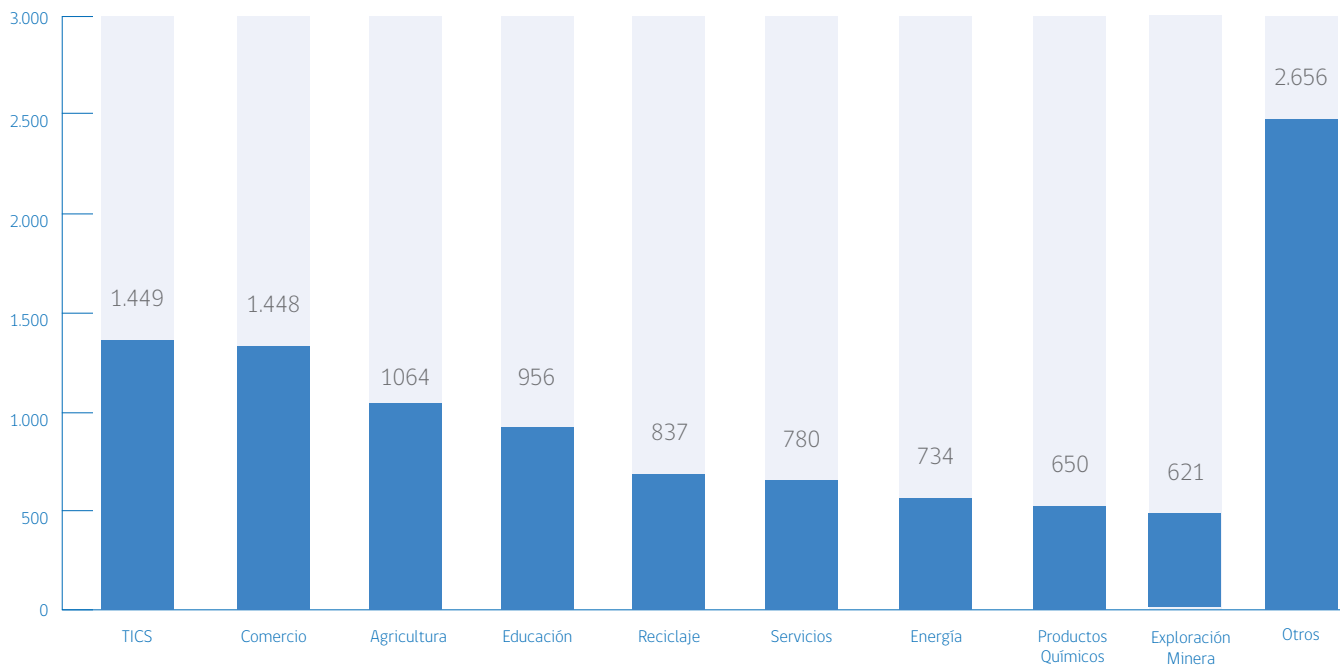
Durante el año 2013 los Fondos de Inversión registraron una cifra récord de nuevas empresas beneficiadas, situación atribuible principalmente a los lineamientos introducidos en los nuevos Programas de Capital de Riesgo.

Gráfico N° 4 | Montos Invertidos (Miles de UF) por Período



Fuente: Unidad de Inversiones

Gráfico N° 5 | Montos Invertidos (Miles de UF) por Actividad Económica



Fuente: Unidad de Inversiones

Las Tecnologías de la Información y el Comercio son las actividades económicas que concentran la mayor proporción de inversiones por parte de los Fondos, representando conjuntamente un 25,9% del total general.

(1) **Otros** hace referencia a Actividades Económicas cuyos montos asociados representan menos del 5% del total de inversiones

Tabla N°5 – Cuadro Comparativo | Programas de Capital de Riesgo

Elemento	F3*	K1	Fénix	FT	FC
Mecanismo de aportes CORFO	Posición acreedora con mecanismo de deuda a Largo Plazo	Posición de aportante al adquirir directamente cuotas del Fondo de Inversión.	Posición acreedora con mecanismo de deuda a Largo Plazo	Posición acreedora con mecanismo de deuda a Largo Plazo	Posición acreedora con mecanismo de deuda a Largo Plazo
Beneficio al inversionista privado	Por medio de apalancamiento aumenta retorno inversión	Opción compra de cuotas del Estado a costo de fondo a la mitad del período de inversión	Por medio de apalancamiento aumenta retorno inversión	Por medio de apalancamiento aumenta retorno inversión	Por medio de apalancamiento aumenta retorno inversión
Tipo de financiamiento	Línea de Crédito	Adquisición de cuotas por hasta el 40% de las cuotas totales del fondo	Línea de Crédito	Línea de Crédito	Línea de Crédito
	Plazo 15 años	Plazo 12 años	Plazo 10 años	Plazo 10 años	Plazo 10 años
Límites de financiamiento CORFO	Mínimo UF 60.000	Mínimo UF 40.000 con un máximo presupuestario definido para el programa en su totalidad de UF 3.500.000	Mínimo UF 150.000	Mínimo UF 50.000	Mínimo UF 100.000
	Máximo UF 400.000		Máximo UF 400.000	Máximo UF 350.000	Máximo UF 550.000
Máx. Relación Deuda/Capital	CORFO 2 : 1 Privados	Máx. CORFO 40% del tamaño del Fondo	CORFO 2 : 1 Privados	CORFO 2 : 1 Privados	CORFO 1 : 1 Privados
	CORFO 3 : 1 Privados (Condicionado)			CORFO 3 : 1 Privados (Condicionado)	CORFO 1,5 : 1 Privados (Condicionado)
Comisión por Administración	Máximo – Fija 2,5% Anual	Máximo – Fija 2,5% Anual	Máximo 2,5% Anual Promedio o 4% Anual	Máximo – Fija 2,5% Anual	Máximo – Fija 2,5% Anual
Plazo para realizar las Inversiones	24 meses 30% del monto Aprobado	El plazo para realizar las inversiones será el que fije el Reglamento Interno de cada Fondo.	24 meses 30% del monto Aprobado	24 meses 30% del monto Aprobado	24 meses 30% del monto Aprobado
	60 meses 60% del monto Aprobado		36 meses 60% del monto Aprobado	60 meses 60% del monto Aprobado	60 meses 60% del monto Aprobado
	-		48 meses 100% del monto Aprobado	-	-

Elemento	F3*	K1	Fénix	FT	FC
Empresas elegibles	PyMes constituidas en Chile como S.A., SpA, o Sociedades regidas por el Código de Minería.	PyMes constituidas en Chile como Sociedades Anónimas Cerradas y SpA.	PyMes constituidas en Chile como S.A., SpA, o Soc. regidas por el Código de Minería u otras Soc. dedicadas a la exploración y/o prospección minera.	PyMes constituidas en Chile como Sociedades Anónimas, SpA, o Sociedades regidas por el Código de Minería.	PyMes constituidas en Chile como Sociedades Anónimas, SpA, o Sociedades regidas por el Código de Minería.
	Patrimonio Máximo UF 100.000	Máximo Ventas Totales Anuales UF 400.000	Patrimonio Máximo UF 200.000	Patrimonio Máximo UF 50.000	Patrimonio Máximo UF 200.000
	Se permite invertir en Matrices Extranjeras	No permite invertir en matrices extranjeras.	Se permite invertir en Matrices Extranjeras	Se permite invertir en Matrices Extranjeras	Se permite invertir en Matrices Extranjeras
Otras Características	Aumento de Línea hasta 300% de Aportes Privados por Inversión en Portfolio Innovador	CORFO ofrece sus cuotas a mitad del período de vigencia del Fondo a valor de adquisición más una tasa de interés del 3% anual por Portfolio Innovador	Instrumento Focalizado Exploración y Prospección Minera	Posibilidad de Aumento o Reducción de Línea (+/- 25%) Posibilidad de Aumento de Relación Deuda CORFO : Capital	Posibilidad de Aumento o Reducción de Línea (+/- 25%) Posibilidad de Aumento de Relación Deuda CORFO : Capital
Estado de Postulación	Cerrado	Momentáneamente Cerrado	Cerrado	Vigente	Vigente

Durante el período 2013, se elaboró el Instructivo de Buenas Prácticas para la aplicación de la Política de Comisiones y Gastos de los Fondos de Inversión, como una forma de contribuir al desarrollo de una industria más transparente y clara tanto para administradoras como aportantes de los Fondos de Inversión, el que se encuentra en el siguiente enlace:
<http://www.corfo.cl/downloadfile.aspx?CodSistema=20020129172812&CodContenido=20090702164321&CodArchivo=20130627152300>

(*) El Comité de Capital de Riesgo en su sesión N° 05-2012, efectuada el 15 de junio de 2012, acordó aprobar modificaciones al texto de las normas operativas del "Programa de Financiamiento a Fondos de Inversión de Capital de Riesgo - F3", el que se encuentra disponible en el siguiente enlace:
<http://www.corfo.cl/programas-y-concursos/programas/capital-de-riesgo-corfo-para-empresas-innovadoras>

Tabla N° 6 Contacto Fondos de Inversión Vigentes | Programa Capital de riesgo CORFO

Línea	Fondo de Inversión	Administradora	Dirección	Teléfono	website
F1	Chiletech	Chiletech S.A. AFI	Isidora Goyenechea 3621, Piso 8, Las Condes	(+56-2) 2337 7900	www.moneda.cl
F1	Negocios Regionales	Negocios Regionales S.A.	Bandera 76 Of. 201, Santiago	(+56-2) 2695 6272	-
F2	AXA Capital Chile	Ecus Private Equity S.A.	Magdalena 140, Piso 5, Las Condes	(+56-2) 2678 6666	www.ecuscapital.com
F2	Crecimiento Agrícola	Sembrador Capital de Riesgo S.A.	Av. Vitacura 5250, Of. 606, Vitacura	(+56-2) 2940 6400	www.sembrador.cl
F2	Expertus	Independencia S.A. AFI	Rosario Norte 100, Piso 15, Las Condes	(+56-2) 2234 4777	www.independencia-sa.cl
F2	Precursor	Gerens Capital S.A.	Padre Mariano 272, Of. 202, Providencia	(+56-2) 2230 9613	www.gerenscapital.cl
F3	A5 Capital	A5 Capital S.A.	Avda. Presidente Riesco 5711 Of. 1201, Las Condes	(+56-2) 2782 5499	www.chiloseafoods.com
F3	Agrodesarrollo	Sembrador Capital de Riesgo S.A.	Av. Vitacura 5250, Of. 606, Vitacura	(+56-2) 2940 6400	www.sembrador.cl
F3	Aurus Bios FIP	Aurus S.A. AFI	Av. Nueva Costanera 4091, Of. 501, Vitacura	(+56-2) 2498 1300	www.aurus.cl
F3	Aurus Tecnología FIP	Aurus S.A. AFI	Av. Nueva Costanera 4091, Of. 501, Vitacura	(+56-2) 2498 1300	www.aurus.cl
F3	Austral	Austral Capital Partners S.A.	El Bosque Norte 0123, Of. 601, Las Condes	(+56-2) 2246 0808	www.australcap.com
F3	Copec-UC	Cruz del Sur AGF S.A.	Av. El Golf 82, Piso 5, Las Condes	(+56-2) 2461 8011	www.fondocopecuc.cl
F3	Ecus Agri-Food	Ecus Private Equity S.A.	Magdalena 140, Piso 5, Las Condes	(+56-2) 2678 6666	www.ecuscapital.com
F3	Emprendedor I	Ifincorp S.A.	Dr. Manuel Barros Borgoño 105, Of. 301, Providencia	(+56-2) 2346 8228	www.ifincorp.cl
F3	Equitas Capital I	Equitas Management Partners S.A.	Av. Apoquindo 3910, Piso 11, Las Condes	(+56-2) 2799 3000	www.equitas.cl
F3	Equitas Capital II	Equitas Management Partners S.A.	Av. Apoquindo 3910, Piso 11, Las Condes	(+56-2) 2799 3000	www.equitas.cl
F3	IG Capital	EPG Partners S.A.	Rosario Norte 532, Of. 1501, Las Condes	(+56-2) 2246 1250	www.epgpartners.cl
F3	IM Trust EE.RR.	IM Trust S.A. AGF	Av. Apoquindo 3721, Piso 9, Las Condes	(+56-2) 2446 1700	www.imtrust.cl
F3	Patagonia	Patagonia S.A.	Av. Santa María 2880, Of. 303, Providencia	(+56-2) 2713 0400	www.patagoniainversiones.cl
F3	PI Capital	PI Capital de Riesgo S.A.	San Sebastián 2839 Of. 605, Las Condes	(+56-2) 2367 9174	www.picapital.cl
F3	Precursor II	Gerens Capital S.A.	Padre Mariano 272, Of. 202, Providencia	(+56-2) 2230 9613	www.gerenscapital.cl
F3	Tridente	Zeus Capital S.A.	Av. La Dehesa 1201, Torre Norte, Of. 717, Lo Barnechea	(+56-2) 2656 5584	www.zeuscapital.cl
K1	Mater	Mater S.A.	Av. Vitacura 5250, Of. 606, Vitacura	(+56-2) 2840 6573	www.materactiva.cl
Fénix	Asset Chile Exploración Minera	Asset S.A.	Rosario Norte 615, of. 2003, Las Condes	(+56-2) 2796 3700	www.assetchile.com
Fénix	FIP EPG Exploración Minera	EPG Partners S.A.	Rosario Norte 532, Of. 1501, Las Condes	(+56-2) 2246 1250	www.epgpartners.cl
Fénix	FIP Lantánidos	Inversiones Mineras S.A.	Av. Presidente Riesco 5335, Of. 2104, Las Condes	(+56-2) 2339 8500	www.mineriativa.com
Fénix	FIP Mining	BTG Pactual Chile S.A. AGF	Av. Apoquindo 3721, Piso 22, Las Condes	(+56-2) 2490 5450	www.celfin.com
Fénix	FIP Mining Equity	Zeus Capital S.A.	Av. La Dehesa 1201, Torre Norte, Of. 717, Lo Barnechea	(+56-2) 2656 5584	www.zeuscapital.cl

Línea	Fondo de Inversión	Administradora	Dirección	Teléfono	website
Fénix	IMT Exploración Minera	IM Trust S.A. AGF	Av. Apoquindo 3721, Piso 9, Las Condes	(+56-2) 2446 1700	www.imtrust.cl
FT	Américo Chile Early Stage & Growth	Inversur Capital S.A.	Av. Providencia 229, Piso 3, Providencia	(+56-2) 2750 0768	www.inversurcapital.com
FT	Desafío Global	Zeus Capital S.A.	Av. La Dehesa 1201, Torre Norte, Of. 717, Lo Barnechea	(+56-2) 2656 5584	www.zeuscapital.cl
FT	Génesis Ventures	Génesis Capital S.A.	Av. Presidente Riesco 5561, Of. 1804, Las Condes	(+56-2) 2246 3440	www.genconsult.cl
FT	Nazca Ventures	Nazca Ventures S.A.	Alonso de Córdova 2600, Of. 32, Vitacura	(+56-2) 2953 6990	www.nazcaventures.cl
FT	NXTP Labs	NXTP Partners Chile S.A.	Malabia 1720, Piso 2, Palermo Soho, Buenos Aires	(+54-11) 5278 3248	www.nxtplabs.com
FT	Waste to Energy I	Genera Austral S.A.	El Bosque Norte 0123, Of. 601, Las Condes	(+56-2) 2246 0808	-
FC	Minería Activa III	Inversiones Mineras S.A.	Av. Presidente Riesco 5335, Of. 2104, Las Condes	(+56-2) 2339 8500	www.mineriactiva.com

