



Gobierno
de Chile

Fondos de Capital de Riesgo

Resultados Acumulados al 31 de diciembre de 2012

Gerencia de Inversión y Financiamiento
Unidad de Inversiones

Corporación de Fomento de la Producción - CORFO
Marzo de 2013

Introducción

CORFO tiene como objetivo el ser la agencia pública destinada a la promoción del emprendimiento y la innovación en Chile. Es dentro de este lineamiento estratégico sobre el cual se desarrollan los distintos programas que administra CORFO.

Los Programas de Capital de Riesgo diseñados por CORFO, buscan facilitar el acceso al financiamiento a aquellas empresas que presentan alto potencial de crecimiento, pero que adicionalmente requieren del apoyo técnico y operacional de un socio estratégico.

Precisamente el esquema de financiamiento vía Fondos de Inversión posibilita el conseguir una fuente de recursos para materializar distintos proyectos de inversión dentro de las empresas, pero a su vez, acompañado del ingreso de un socio institucional que genera ventajas en cuanto a multiplicar el acceso a redes de contacto, conocimiento específico en gestión de empresas, mayor facilidad en la negociación financiera, desarrollo de instancias de gobierno corporativo, entre otras.

Durante el año 2012, y tras un completo análisis de la evolución de los Programas de Financiamiento a Fondos de Inversión de Capital de Riesgo gestionados por CORFO, para el desarrollo de la industria (Líneas F1, F2, F3 y K1), se lanzaron dos nuevos Instrumentos, según se señala:

- 1) Programa de Financiamiento a Fondos de Inversión - Fondos Etapas Tempranas (FT)
- 2) Programa de Financiamiento a Fondos de Inversión - Fondos Desarrollo y Crecimiento (FC)

El presente, así como también los futuros Informes Públicos tendrán como objeto exponer, de manera semestral, los principales resultados de los Fondos de Inversión que cuentan con financiamiento de CORFO bajo los distintos programas.

Introducción

Entre los sucesos más relevantes del año 2012, destacan:

- 1) Se introdujeron modificaciones a la normativa vigente del "Programa de Financiamiento a Fondos de Inversión de Capital de Riesgo - F.3", en respuesta a las necesidades de una industria cada vez más dinámica, lo que permitirá a los Fondos de Inversión actuales ajustarse al esquema de los nuevos Programas FT y FC.
- 2) Existe alto interés por participar de los nuevos Programas de Capital de Riesgo, habiéndose ingresado formalmente para su evaluación, a través de oficina de partes, la postulación de 8 Fondos de Inversión. Asimismo, más de 30 potenciales fondos han expresado el interés de participar bajo uno de estos instrumentos, destacando la presencia de Administradoras e Inversionistas extranjeros e Institucionales. Se espera que muchas de ellas logren materializarse durante el año 2013.
- 3) Durante el período 2012, el Comité de Capital de Riesgo aprobó compromisos por más de UF 1,8 millones (US\$ 86 millones), con cargo a las Líneas F3, FT y FC.
- 4) Se efectuó la formalización de los Contratos de Apertura de Línea de Crédito con Fondos acogidos al Programa de Financiamiento a Fondos de Exploración Minera (Fénix), lo que permitió que estos iniciasen las faenas en terreno.
- 5) La inversión de recursos en 21 nuevas empresas, enfocadas principalmente en la Industria de Tecnologías de la Información y Comunicaciones (TICs).

Esperamos que este documento sirva tanto para difundir las actividades de la industria de capital de riesgo, como para la mejor comprensión de los resultados presentados; permitiendo finalmente el ingreso de nuevos actores que potencien el apoyo a empresas con alto potencial de crecimiento y donde se impulse un fuerte compromiso con el emprendimiento y la innovación en Chile.



NICOLÁS SORENSEN FELIÚ
Subgerente de Inversión y Financiamiento

Estructura del Comité de Capital de Riesgo

Órgano Colegiado de CORFO, denominado “Comité de Capital de Riesgo”, creado por Acuerdos de Consejo de CORFO N° 2.495, y N° 2.499, ambos de 2008, de conformidad al artículo 19° de la Ley N° 20.190, que autoriza a CORFO para desarrollar uno o más Programas de Fomento de la Industria de Capital de Riesgo, mediante la suscripción y pago de cuotas emitidas por Fondos de Inversión creados al amparo de la Ley N° 18.815.

Miembros Titulares

Presidente:

Sr. Cristóbal Undurraga
(En representación del Vicepresidente Ejecutivo de CORFO)

Consejeros:

Sr. Rodrigo Rojo (En Representación del Ministerio de Hacienda)
Sr. Manuel José Ariztía (En Representación del Ministerio de Economía)
Sr. Matías Eguiguren (Consejero Externo)
Sr. Mariano Pola (Consejero Externo)
Sra. Ximena Camposano (CORFO)
Sr. Felipe Commentz (CORFO)

Calendario de sesiones Comité Capital de Riesgo, año 2013	
Mes	Fecha
Marzo	22-03-2013
Abril	19-04-2013
Mayo	24-05-2013
Junio	28-06-2013
Julio	19-07-2013
Agosto	23-08-2013
Septiembre	27-09-2013
Octubre	25-10-2013
Noviembre	22-11-2013
Diciembre	13-12-2013

Tabla N° 1 – Resumen por Fondo de Inversión Programas de Capital de Riesgo – CORFO								
Línea	(1) Fondo de Inversión	Fecha Apertura de Línea	(2) Línea de Crédito Aprobada (UF)	Desembolsos (UF)	(3) Montos Invertidos (UF)	(4) N° Empresas	Estado de la Línea	Línea de Crédito por Girar (UF)
F1	Chiletech	1998	223.912	200.900	761.529	13	Vigente	0
F1	Columba	1998	208.000	208.000	250.487	9	Cerrado	0
F1	Halcón	2003	286.000	217.236	217.236	4	Cerrado	0
F1	Mifactory	2002	81.621	36.119	36.119	2	Cerrado	0
F1	Negocios Regionales	1999	240.000	240.000	716.935	11	Vigente	0
F2	AXA Capital Chile	2006	630.000	454.869	547.759	4	Vigente	0
F2	Crecimiento Agrícola	2005	263.691	237.087	236.900	6	Vigente	0
F2	Expertus	2005	500.000	500.000	646.971	8	Vigente	0
F2	Halcón II	2005	500.000	322.600	322.600	2	Cerrado	0
F2	Precursor	2005	420.000	420.000	608.728	9	Vigente	0
F3	A5 Capital	2006	250.000	193.210	193.210	2	Vigente	0
F3	Agrodesarrollo	2010	518.054	328.165	359.347	6	Vigente	189.889
F3	Aurus Bios FIP	2010	549.244	311.950	390.635	9	Vigente	237.294
F3	Aurus Tecnología FIP	2010	553.655	266.141	350.723	14	Vigente	287.514
F3	Austral	2008	715.500	715.500	797.511	13	Vigente	0
F3	Coppec-UC	2008	200.000	114.146	92.239	3	Vigente	80.396
F3	Ecus Agri-Food	2012	400.000	0	0	0	Vigente	400.000
F3	Emprendedor I	2006	300.000	167.474	203.646	4	Vigente	0
F3	Equitas Capital I	2008	600.000	545.697	568.178	5	Vigente	54.303
F3	Equitas Capital II	2010	400.000	305.594	313.240	4	Vigente	94.406
F3	IG Capital	2009	600.000	272.124	350.951	3	Vigente	327.876
F3	IM Trust	2010	400.000	162.000	210.998	1	Vigente	238.000
F3	Inv Empresas Innovadoras	2006	67.000	41.353	49.714	6	Vigente	0
F3	Patagonia	2007	273.200	59.903	89.855	1	Vigente	0
F3	PI Capital	2006	255.000	227.763	251.545	4	Vigente	0
F3	Precursor II	2009	400.000	110.528	143.551	3	Vigente	238.881
F3	Tridente	2008	380.710	334.084	458.041	4	Vigente	0
K1	Mater	2010	380.000	113.652	244.590	2	Vigente	266.348
Fénix	Asset Chile Exploración Minera	2012	364.781	0	0	0	Vigente	364.781
Fénix	FIP EPG Exploración Minera	2012	412.257	36.520	40.172	1	Vigente	375.737
Fénix	FIP Lantánidos	2012	314.375	28.699	40.224	1	Vigente	285.676
Fénix	FIP Mining	2012	368.862	0	0	0	Vigente	368.862
Fénix	FIP Mining Equity	2012	300.000	0	0	0	Vigente	300.000
Fénix	IMT Exploración Minera	2012	351.036	65.490	47.532	1	Vigente	285.546
FT	Waste to Energy	2012	175.000	0	0	0	Vigente	175.000
			Total (UF)	12.881.897	7.236.804	9.541.168		
			Total (USD)	614.776.805	345.369.901	455.343.572	147	-
								4.570.508
								218.123.325

(1) Se excluyen del presente cuadro los Fondos de Inversión Privado Incured (Línea EEM) y Mifactory II (Línea F2) pues no experimentaron movimientos durante su vigencia

(2) Monto de la Línea de Crédito aprobada originalmente por CORFO, no considera caducidades de la línea

(3) Monto hace referencia a inversiones realizadas con recursos otorgados por CORFO y/o Capital privado

(4) El total de empresas beneficiarias es distinto a la suma individualizada de éstas, toda vez que existe coinversión por parte de los Fondos

Tabla N° 2 – Períodos de Caducidad y Vencimiento de Fondos de Inversión (1) | Programas de Capital de Riesgo – CORFO

(2) Línea	Fondo de Inversión	Fecha Contrato de Apertura	Caducidad N° 1	Caducidad N° 2	Caducidad N° 3	Vencimiento del Fondo
F1	Chiletech	13-04-1998	12-10-1999	11-10-2000	11-10-2001	31-12-2013
F1	Negocios Regionales	22-12-1999	21-06-2001	21-06-2002	21-06-2003	23-08-2014
F2	AXA Capital Chile	12-01-2006	12-01-2008	11-01-2009	11-01-2010	29-10-2015
F2	Crecimiento Agrícola	16-11-2005	16-11-2007	15-11-2008	15-11-2009	24-05-2015
F2	Expertus	13-12-2005	13-12-2007	12-12-2008	12-12-2009	29-07-2019
F2	Precursor	27-04-2005	27-04-2007	26-04-2008	26-04-2009	03-01-2015
F3	A5 Capital	28-12-2006	27-12-2008	27-12-2009	27-12-2010	17-12-2020
F3	Agrodesarrollo (2)	29-01-2010	29-01-2012	28-01-2015	-	19-10-2019
F3	Aurus Bios FIP (2)	10-03-2010	09-03-2012	09-03-2015	-	20-11-2019
F3	Aurus Tecnología FIP (2)	10-03-2010	09-03-2012	09-03-2015	-	20-11-2019
F3	Austral	14-01-2008	13-01-2010	13-01-2011	13-01-2012	04-10-2017
F3	Copec-UC (2)	09-07-2008	09-07-2010	09-07-2011	-	31-01-2020
F3	Ecus Agri-Food (2)	18-10-2012	18-10-2014	17-10-2017	-	10-09-2020
F3	Emprendedor I	20-12-2006	19-12-2008	19-12-2009	19-12-2010	08-11-2016
F3	Equitas Capital I (2)	15-09-2008	15-09-2010	15-09-2011	-	23-04-2020
F3	Equitas Capital II (2)	14-01-2010	14-01-2012	13-01-2015	-	15-09-2021
F3	IG Capital (2)	02-06-2009	02-06-2011	01-06-2012	-	20-02-2019
F3	IM Trust (2)	02-02-2010	02-02-2012	01-02-2015	-	30-10-2017
F3	Inv Empresas Innovadoras	12-09-2006	11-09-2008	11-09-2009	11-09-2010	15-07-2019
F3	Patagonia	26-11-2007	25-11-2009	25-11-2010	25-11-2011	04-09-2019
F3	PI Capital	28-08-2006	27-08-2008	27-08-2009	27-08-2010	06-07-2019
F3	Precursor II (2)	11-12-2009	11-12-2011	10-12-2014	-	25-03-2019
F3	Tridente	06-08-2008	06-08-2010	06-08-2011	05-08-2012	24-04-2020
K1	Fondo Mater	08-02-2010	-	-	-	31-05-2020
Fénix	Asset Chile Exploración Minera	04-01-2012	03-01-2014	04-07-2015	02-01-2017	20-11-2016
Fénix	FIP EPG Exploración Minera	06-01-2012	05-01-2014	06-07-2015	04-01-2017	06-12-2019
Fénix	FIP Lantánidos	02-01-2012	20-12-2013	20-06-2015	19-12-2016	13-11-2021
Fénix	FIP Mining	06-01-2012	05-01-2014	06-07-2015	04-01-2017	28-12-2021
Fénix	FIP Mining Equity	05-01-2012	04-01-2014	05-07-2015	03-01-2017	15-11-2021
Fénix	IMT Exploración Minera	06-01-2012	05-01-2014	06-07-2015	04-01-2017	26-12-2021
FT	Waste to Energy	26-12-2012	26-12-2014	25-12-2017	-	01-10-2022

- (1) Se entiende por período de caducidad aquel momento límite en que el fondo podrá realizar inversiones con cargo a la Línea de Crédito Aprobada, según los plazos establecidos en Tabla N° 4 - Cuadro Comparativo Programas de Capital de Riesgo.
- (2) Calendario de colocaciones modificado en virtud de la adecuación a modificaciones del Programa de Financiamiento a Fondos de Inversión de Capital de Riesgo - F.3, aprobadas por el Comité de Capital de Riesgo en su sesión N° 05 de 2012.
- (3) Marcados en negrita corresponde a Fondos de Inversión cuyos Contratos de Apertura de Línea de Crédito fueron formalizados durante el año 2012.

Tabla N° 3 – Detalle de Beneficiarios (1) | Programas de Capital de Riesgo – CORFO

Fondo	Nombre Empresas Capitalizadas	Suma de Monto Inversión (UF)	Primera Inversión (2)	Tamaño empresa Receptora (3)	Región Empresa Receptora	Actividad Económica Empresa Receptora
A5 Capital	Empresa Pesquera Apiao S.A.	87.499	31-03-2007	Gran Empresa	RM – XIV	Otras Industrias Manufactureras
A5 Capital	St Andrews Smoky Delicacies S.A.	105.711	15-01-2007	Gran Empresa	RM – XIV	Otras Industrias Manufactureras
Agrodesarrollo	Andean Truffles S.A.	33.668	30-09-2011	Microempresa	IX	Agricultura
Agrodesarrollo	El Arenal S.p.A.	84.460	24-03-2011	Microempresa	IV	Agricultura
Agrodesarrollo	Frutícola Montegiallo S.A.	35.224	03-09-2010	Microempresa	VII	Agricultura
Agrodesarrollo	Frutícola Pan de Azucar S.A.	52.215	17-12-2010	Microempresa	IV	Agricultura
Agrodesarrollo	Nucis Austral S.A.	73.607	24-09-2010	Microempresa	VIII	Agricultura
Agrodesarrollo	Saba S.p.A	80.173	13-09-2012	Microempresa	VII	Agricultura
Aurus Bios	Andes Biotechnologies S.A.	69.267	01-09-2010	Microempresa	RM	Otros (Biotecnología)
Aurus Bios	Bio Architecture Lab Inc.	77.524	01-09-2011	Microempresa	EE.UU. – Chile	Otros (Biotecnología)
Aurus Bios	Echopixel Chile SpA	6.129	01-09-2012	Microempresa	EE.UU.	Prestación de Servicios
Aurus Bios	Kinostics SpA	7.725	01-08-2012	Microempresa	RM	Otros (Biotecnología)
Aurus Bios	Levita Magnetics SpA	20.360	01-01-2012	Microempresa	RM	Otros (Biotecnología)
Aurus Bios	MiniClinic SpA	26.273	01-05-2012	Microempresa	RM	Otros (Biotecnología)
Aurus Bios	Phytotox SpA	85.056	01-10-2011	Microempresa	RM	Otros (Biotecnología)
Aurus Bios	PLx Pharma Inc.	71.590	01-10-2011	Microempresa	EE.UU.	Otros (Biotecnología)
Aurus Bios	Trigemina SpA	26.711	01-04-2012	Microempresa	RM	Otros (Biotecnología)
Aurus Tecnología	Alset Global N.V.	43.647	01-07-2011	Microempresa	Holanda	Prestación de Servicios
Aurus Tecnología	Buscalibre Holding SpA	44.327	01-07-2012	Mediana	RM	Prestación de Servicios
Aurus Tecnología	Clickmagic SpA	43.645	01-10-2010	Pequeña	RM	Prestación de Servicios
Aurus Tecnología	Comercial BSB SpA	44.873	01-09-2012	Pequeña	RM	Prestación de Servicios
Aurus Tecnología	Consensus SpA	4.819	01-06-2012	Microempresa	RM	Prestación de Servicios
Aurus Tecnología	Echopixel Chile SpA	5.636	01-09-2012	Microempresa	EE.UU.	Prestación de Servicios
Aurus Tecnología	Happysshop SpA	60.106	01-09-2011	Microempresa	RM	Comercio
Aurus Tecnología	Junar SpA	9.632	01-12-2010	Microempresa	RM	Prestación de Servicios
Aurus Tecnología	Modyo SpA	43.845	01-06-2011	Pequeña	RM	Prestación de Servicios
Aurus Tecnología	Splitcast SpA	15.734	01-11-2010	Microempresa	RM	Prestación de Servicios
Aurus Tecnología	Taggify Inc.	19.678	01-03-2012	Microempresa	EE.UU.	Prestación de Servicios
Aurus Tecnología	Upgrade3D SpA	5.649	01-08-2012	Microempresa	EE.UU.	Prestación de Servicios
Aurus Tecnología	Wesync SpA	2.527	01-09-2011	Microempresa	RM	Prestación de Servicios
Aurus Tecnología	Zappedy Inc.	6.607	01-08-2010	Microempresa	EE.UU.	Prestación de Servicios
Austral	Andes Biotechnologies S.A.	58.499	03-11-2009	Microempresa	RM	Otros (Biotecnología)
Austral	Atakama Labs S.A.	24.593	08-09-2009	Microempresa	RM	Otros (T.I.)
Austral	Bio Architecture Lab Inc.	80.034	10-07-2009	Microempresa	EE.UU. – Chile	Otros (Biotecnología)
Austral	E-Partners S.A.	74.914	28-04-2008	Mediana	Brasil – Chile	Otros (T.I.)
Austral	G2-Fiscalia Privada SpA	1.367	05-12-2012	Pequeña	RM	Prestación de Servicios
Austral	Green Pacific Biological, Inc	11.773	09-02-2010	Microempresa	EE.UU. – Chile	Otros (Biotecnología)
Austral	IDF S.A.	72.575	13-01-2012	Microempresa	RM	Prestación de Servicios
Austral	Junar, Inc.	8.795	14-12-2010	Microempresa	EE.UU. – Chile	Otros (T.I.)
Austral	Multicaja S.A.	123.459	18-01-2010	Gran Empresa	RM	Otros (T.I.)

Fondo	Nombre Empresas Capitalizadas	Suma de Monto Inversión (UF)	Primera Inversión (2)	Tamaño empresa Receptora (3)	Región Empresa Receptora	Actividad Económica Empresa Receptora
Austral	Nimbic Inc.	106.309	11-03-2011	Mediana	RM	Otros (T.I.)
Austral	Producto Protegido S.A.	60.735	27-10-2008	Pequeña	RM	Prestación de Servicios
Austral	Scanntech Holdings LLC.	104.596	23-03-2010	Microempresa	EE.UU. - Chile	Otros (T.I.)
Austral	Scopix S.A.	69.863	04-08-2008	Microempresa	EE.UU. - Chile	Otros (T.I.)
AXA Capital Chile	Albia S.A.	89.402	31-05-2007	Gran Empresa	RM	Comercio
AXA Capital Chile	Logistica Industrial S.A.	83.786	19-12-2008	Gran Empresa	RM	Transporte y Almacenamiento
AXA Capital Chile	Mardones y Compañía S.A.	193.833	07-12-2007	Gran Empresa	RM	Comercio
AXA Capital Chile	Vitamina Work Life S.A.	180.738	14-04-2008	Pequeña	RM	Servicios Comunes, Sociales y Personales
Chiletech	Bazuca Internet Partners S.A.	54.576	29-12-2000	Mediana	RM	Comercio
Chiletech	Carnes Ñuble S.A.	41.988	12-07-2004	Gran Empresa	VIII	Productos Alimenticios
Chiletech	Certifica S.A.	10.647	21-02-2001	Pequeña	RM	Servicios Financieros
Chiletech	Energía Latina S.A.	254.921	31-10-2007	Microempresa	RM	Electricidad, Gas y Agua
Chiletech	Inmobiliaria Del Curto S.A.	30.857	19-07-2010	Gran Empresa	RM	Agricultura
Chiletech	Inyecal S.A.	61.085	10-11-2003	Gran Empresa	RM	Otras Industrias Manufactureras
Chiletech	Kaffa Kaldi S.A.	78.936	29-12-2000	Mediana	RM	Comercio
Chiletech	Kaffa Vending S.A.	29.683	01-02-2001	Pequeña	RM	Comercio
Chiletech	Nibsa S.A.	10.268	03-12-2007	Gran Empresa	RM	Fabricación de Productos Minerales
Chiletech	Termocandelaria Power Ltd.	74.762	01-06-2007	Gran Empresa	Colombia	Electricidad, Gas y Agua
Chiletech	TPL Chile S.A.	698	15-06-2010	Microempresa	RM	Electricidad, Gas y Agua
Chiletech	Vendomática S.A.	76.319	29-07-2004	Gran Empresa	RM	Comercio
Chiletech	VenKaffa S.A.	36.788	04-01-2000	Pequeña	RM	Comercio
Columba	Bazuca Internet Partners S.A.	54.632	29-12-2000	Mediana	RM	Comercio
Columba	Compañía de procesos y servicios CPS S.A.	24.481	21-09-2000	S/I	S/I	Otros (T.I.)
Columba	Full Com S.A.	18.919	26-12-2003	S/I	S/I	Otros (T.I.)
Columba	Microgeo S.A.	29.776	26-11-2002	S/I	S/I	Otros (T.I.)
Columba	New Horizons Chile S.A.	19.313	29-09-2000	S/I	S/I	Educación
Columba	Novis S.A.	12.011	29-11-2001	S/I	S/I	Otros (T.I.)
Columba	Servicios de Outsourcing Logística S.A.	22.885	27-08-1999	S/I	S/I	Prestación de Servicios
Columba	Sonda Gestión S.A.	65.350	23-12-2002	S/I	S/I	Otros (T.I.)
Columba	Sustentable.cl S.A.	3.120	22-08-2001	S/I	S/I	Prestación de Servicios
Copec-UC	Atakama Labs S.A.	24.547	04-09-2009	Microempresa	RM	Otros (T.I.)
Copec-UC	Scopix S.A.	26.751	13-07-2011	Pequeña	EE.UU. - Chile	Otros (T.I.)
Copec-UC	Sirve S.A.	40.941	20-07-2010	Mediana	RM	Prestación de Servicios
Crecimiento Agrícola	Agrícola El Retorno S.A.	39.045	26-09-2008	Microempresa	V	Agricultura
Crecimiento Agrícola	Agrícola Tres Vías S.A.	28.682	29-06-2007	Microempresa	IV	Agricultura
Crecimiento Agrícola	Arándanos del Sur S.A.	30.159	29-06-2007	Microempresa	IX	Agricultura

Fondo	Nombre Empresas Capitalizadas	Suma de Monto Inversión (UF)	Primera Inversión (2)	Tamaño empresa Receptora (3)	Región Empresa Receptora	Actividad Económica Empresa Receptora
Crecimiento Agrícola	Frutícola Porvenir S.A.	39.831	28-09-2007	Microempresa	VII	Agricultura
Crecimiento Agrícola	Frutícola San Pablo S.A.	66.557	28-03-2008	Microempresa	IV	Agricultura
Crecimiento Agrícola	Nuts del Sur S.A.	32.626	28-11-2008	Microempresa	VIII	Agricultura
Emprendedor I	Decoración Integral S.A.	76.627	26-06-2008	Mediana	RM	Comercio
Emprendedor I	PJ Chile S.A.	47.608	10-12-2009	Microempresa	RM	Comercio
Emprendedor I	Publissistemas Chile S.A.	35.951	03-07-2007	Pequeña	RM	Comunicaciones
Emprendedor I	Transportes Buen Destino S.A.	43.460	30-08-2007	Mediana	RM	Transporte y Almacenamiento
Equitas Capital I	Buuteeq Inc.	16.039	23-09-2010	Microempresa	RM	Otros (T.I.)
Equitas Capital I	Clickmagic SpA	11.007	28-10-2010	Microempresa	RM	Prestación de Servicios
Equitas Capital I	Desarrollos Acuícolas Río Negro S.A.	186.125	13-09-2012	Microempresa	RM	Pesca
Equitas Capital I	Recycling Innovation and Technologies SpA	279.919	22-12-2009	Microempresa	RM	Otros (Reciclaje)
Equitas Capital I	Zonamovil Inc.	75.088	11-11-2010	Mediana	RM	Otros (T.I.)
Equitas Capital II	Aguamarina S.A.	27.841	10-03-2011	Microempresa	II	Otros (Biominería)
Equitas Capital II	Desarrollos Acuícolas Río Negro S.A.	26.605	13-09-2012	Microempresa	RM	Pesca
Equitas Capital II	Greendot Spa	77.045	21-12-2011	Microempresa	RM	Otros (Reciclaje)
Equitas Capital II	Innovaciones Forestales Spa	181.749	23-12-2011	Microempresa	VIII	Silvicultura y extracción de madera
Expertus	Educa UC S.A.	131.086	01-12-2007	Mediana	RM	Educación
Expertus	Soc. Educ. Colegio Los Alpes S.A	71.581	01-12-2009	Mediana	RM	Educación
Expertus	Soc. Educ. Colegio Manantial S.A	28.334	01-12-2009	Microempresa	RM	Educación
Expertus	Soc. Educ. Colegio Rengo S.A	79.203	01-01-2008	Mediana	RM	Educación
Expertus	Soc. Educ. Colegio San Diego S.A	75.152	01-11-2006	Mediana	RM	Educación
Expertus	Soc. Educ. Colegio San Francisco de Paine S.A	44.333	01-03-2009	Pequeña	RM	Educación
Expertus	Soc. Educ. Colegio San Sebastián S.A	103.062	01-11-2006	Mediana	V	Educación
Expertus	Soc. Educ. Colegio Santa Mónica S.A	114.220	01-11-2006	Mediana	RM	Educación
EPG Exploración Minera	Minera Sevilla SpA	40.172	02-01-2012	Microempresa	RM	Otros (Exploración Minera)
FIP Lantánidos	Ree Uno SpA	40.224	29-02-2012	Microempresa	RM	Otros (Exploración Minera)
Halcón	Computación Portátil Chile S.A.	31.900	11-05-2004	S/I	S/I	Comercio
Halcón	Globe S.A.	19.765	11-01-2005	S/I	S/I	Comercio
Halcón	Prospect S.A.	56.171	22-10-2003	S/I	S/I	Otros (T.I.)
Halcón	Santo Tomás S.A.	109.400	14-12-2004	S/I	RM	Educación
Halcón II	Sergo Chile S.A.	276.000	29-06-2006	S/I	S/I	Comercio
Halcón II	YX Tecnología S.A.	46.600	17-11-2005	S/I	S/I	Otros (T.I.)
IG Capital	Natural Resources	124.325	17-12-2010	Microempresa	RM	Prestación de Servicios
IG Capital	Nubox S.A.	26.563	04-06-2010	Mediana	RM	Prestación de Servicios
IG Capital	Zonamovil Inc.	200.063	19-07-2010	Gran Empresa	RM	Otros (T.I.)

Fondo	Nombre Empresas Capitalizadas	Suma de Monto Inversión (UF)	Primera Inversión (2)	Tamaño empresa Receptora (3)	Región Empresa Receptora	Actividad Económica Empresa Receptora
IM Trust	Hidromistral SpA	210.998	02-02-2012	Microempresa	RM	Electricidad, Gas y Agua
IMT Exploración Minera	IMT Exploraciones SpA	47.532	31-12-2011	Microempresa	III	Otros (Exploración Minera)
Inv Empresas Innov.	Alimtec S.A.	14.365	21-04-2008	Microempresa	IV	Productos Alimenticios
Inv Empresas Innov.	Axonaxis S.A.	3.665	26-05-2008	Pequeña	RM	Comunicaciones
Inv Empresas Innov.	Ecopellets S.A.	21.473	05-12-2006	Microempresa	RM	Otras Industrias Manufactureras
Inv Empresas Innov.	Mining Information C&M S.A.	31	06-12-2012	Pequeña	RM	Comunicaciones
Inv Empresas Innov.	Neosylva S.A.	7.480	17-04-2007	Microempresa	VIII	Silvicultura y extracción de madera
Inv Empresas Innov.	Solar Chile S.A.	2.700	23-12-2010	Microempresa	RM	Electricidad, Gas y Agua
Mater	Megacompra SpA	30.276	20-01-2011	Pequeña	RM	Otros (T.I.)
Mater	Tecnopago S.A.	214.314	16-12-2011	Pequeña	RM	Servicios Financieros
Mifactory	Mapas Digitales S.A.	22.641	03-02-2005	S/I	S/I	Otros (T.I.)
Mifactory	Soluciones Móviles S.A.	13.478	13-04-2004	S/I	S/I	Otros (T.I.)
Negocios Regionales	Active Chemicals Chile S.A.	83.286	19-05-2003	Mediana	RM	Productos Químicos
Negocios Regionales	Alto Atacama S.A.	97.183	16-11-2005	Mediana	II	Comercio
Negocios Regionales	Blue Fish S.A.	30.064	04-03-2002	Microempresa	RM	Pesca
Negocios Regionales	CEM S.A.	91.565	17-05-2005	Gran Empresa	RM	Fabricación de Productos Minerales
Negocios Regionales	El Almedro	82.103	06-09-2002	Microempresa	IX	Agricultura
Negocios Regionales	EPC S.A.	84.373	10-01-2005	Pequeña	RM	Fabricación de Productos Minerales
Negocios Regionales	Fruticola Angol	87.362	31-05-2005	Microempresa	IX	Productos Alimenticios
Negocios Regionales	INNPEA	71.668	28-01-2004	Mediana	RM	Otras Industrias Manufactureras
Negocios Regionales	MCARD S.A.	1.815	27-08-2004	Pequeña	RM	Servicios Financieros
Negocios Regionales	Movilmaster S.A.	45.018	21-01-2005	Pequeña	RM	Comunicaciones
Negocios Regionales	Publicitaria Digital S.A.	42.498	04-04-2006	Pequeña	RM	Comunicaciones
Patagonia	Inversiones Terra S.A.	89.855	25-11-2009	Mediana	RM	Explotación de Minas y Canteras
PI Capital	Agroindustria Quitalco S.A.	64.171	27-08-2010	Microempresa	VII	Agricultura
PI Capital	La Viluma S.A.	35.981	30-08-2010	Pequeña	RM	Agricultura
PI Capital	PI Berries S.A.	81.641	04-12-2006	Microempresa	XIV	Agricultura
PI Capital	PI LACTEOS SA	69.752	14-09-2007	Pequeña	IX	Agricultura
Precursor	Alimentos Puerto Varas S.A.	202.372	01-12-2006	Microempresa	X	Productos Alimenticios
Precursor	Comdiser S.A.	83.853	01-03-2006	Pequeña	RM	Comercio
Precursor	Dimacofi Negocios Avanzados S.A.	54.952	01-10-2007	Microempresa	RM	Industria del Papel
Precursor	Emotions S.A.	4	01-10-2012	Microempresa	RM	Industria del Papel

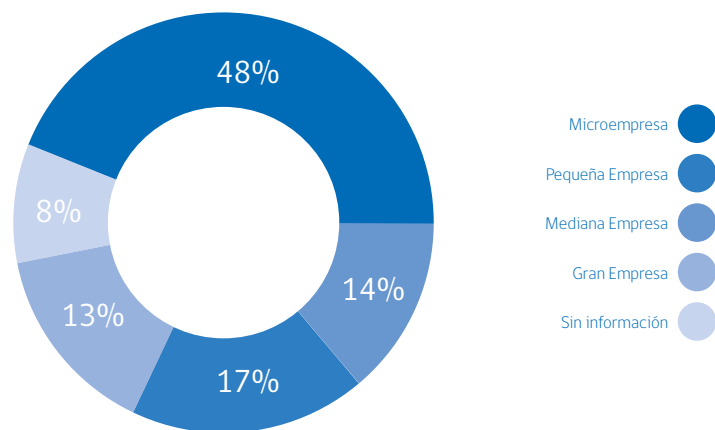
Fondo	Nombre Empresas Capitalizadas	Suma de Monto Inversión (UF)	Primera Inversión (2)	Tamaño empresa Receptora (3)	Región Empresa Receptora	Actividad Económica Empresa Receptora
Precursor	Energías Coyanco S.A.	118.362	01-07-2008	Microempresa	RM	Electricidad, Gas y Agua
Precursor	Healthy Foods S.A.	14.383	01-12-2007	Microempresa	RM	Productos Alimenticios
Precursor	Metanoia S.A.	28.863	01-07-2006	Microempresa	RM	Prestación de Servicios
Precursor	Tubopack S.A.	81.406	01-06-2005	Pequeña	RM	Productos Químicos
Precursor	Wisetrack S.A.	24.533	01-07-2006	Pequeña	RM	Comunicaciones
Precursor II	Happyshop SpA	60.218	22-06-2012	Microempresa	RM	Comercio
Precursor II	Quantum Matrix SpA	17.986	09-12-2011	Pequeña	RM	Fabricación de Productos Minerales
Precursor II	Redes metálicas SpA	65.347	13-05-2011	Microempresa	X	Fabricación de Productos Minerales
Tridente	Busco S.A.	171.960	08-06-2011	Microempresa	RM	Productos Químicos
Tridente	Constructora Endurance S.A.	57.319	04-06-2009	Mediana	RM - II	Construcción
Tridente	Industrial Tecpipe S.A.	195.309	01-09-2009	Microempresa	RM	Productos Químicos
Tridente	Maxtec S.A.	33.453	17-01-2012	Microempresa	RM	Productos Químicos

- (1) El total de empresas beneficiarias es distinto a la suma individualizada de estas, toda vez que existe coinversión por parte de los Fondos
- (2) Fecha en que se efectuó la primera inversión del Fondo en la empresa beneficiaria
- (3) Tamaño de Empresa al momento de efectuarse la primera inversión del fondo, según la siguiente clasificación:
 Microempresa: corresponde a empresas con ventas anuales de hasta UF2.400 | Pequeña Empresa: corresponde a empresas con ventas anuales mayores a UF2.400 y de hasta UF25.000 | Mediana Empresa: corresponde a empresas con ventas anuales mayores a UF25.000 y de hasta UF100.000 | Gran Empresa: Corresponde a empresas con ventas anuales mayores a UF100.000 y de hasta UF150.000 | Sin Información corresponde a Fondos de Inversión que a la fecha no presentan obligaciones vigentes con CORFO.

Tabla N° 4 – Montos Históricos Invertidos por Tamaño de Empresa | Programas de Capital de Riesgo – CORFO

Tamaño de Empresa (1)	UF	USD
Microempresa	4.553.916	217.331.515
Pequeña Empresa	1.294.857	61.795.862
Mediana Empresa	1.649.989	78.744.213
Gran Empresa	1.270.597	60.638.086
S/I	771.809	36.833.897
Total	9.541.168	455.343.572

Gráfico N° 1 | Porcentaje Montos Invertidos por Tamaño de Empresa

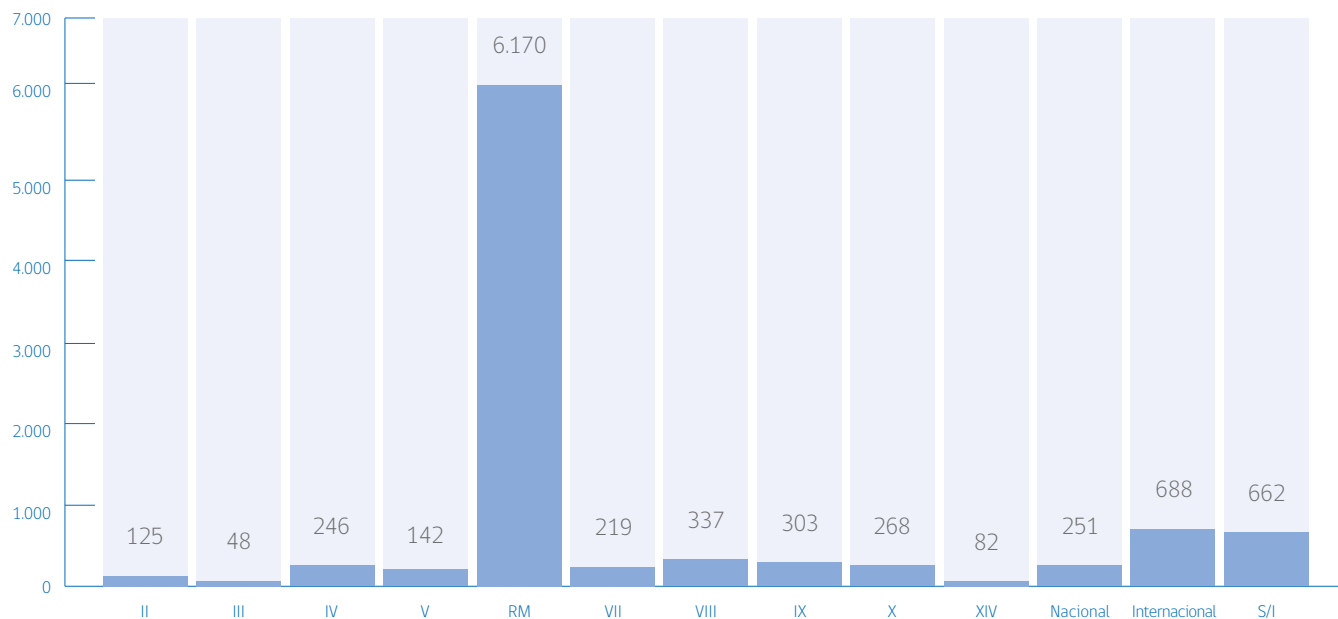


Fuente: Unidad de Inversiones

El 61% de los montos invertidos por las Administradoras han sido destinados a empresas, que al momento de la recepción de los recursos se clasificaban, según su tamaño, como micro y pequeña empresa.

- (1) Tamaño de Empresa al momento de efectuarse la primera inversión del fondo, según la siguiente clasificación:
 Microempresa: corresponde a empresas con ventas anuales de hasta UF2.400 | Pequeña Empresa: corresponde a empresas con ventas anuales mayores a UF2.400 y de hasta UF25.000 | Mediana Empresa: corresponde a empresas con ventas anuales mayores a UF25.000 y de hasta UF100.000 | Gran Empresa: Corresponde a empresas con ventas anuales mayores a UF100.000 y de hasta UF150.000 | Sin Información corresponde a Fondos de Inversión que a la fecha no presentan obligaciones vigentes con CORFO.

Gráfico N° 2 | Montos Históricos Invertidos (Miles de UF) por Región (1)

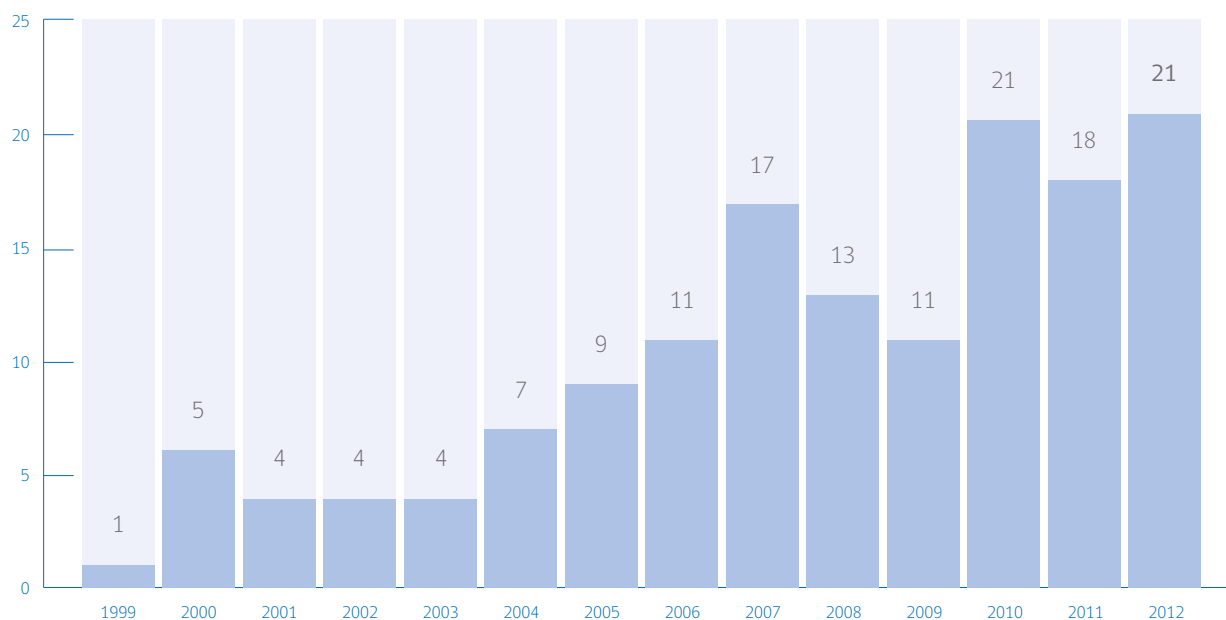


Fuente: Unidad de Inversiones

La Región Metropolitana concentra el 64,7% de los montos invertidos por las Administradoras

- (1) Nacionales hace referencia a inversiones efectuadas en más de una región, dentro del territorio nacional | Internacionales hace referencia a inversiones efectuadas en territorio nacional e internacional o sólo en el extranjero | Sin Información corresponde a Fondos de Inversión que a la fecha no presentan obligaciones vigentes con CORFO.

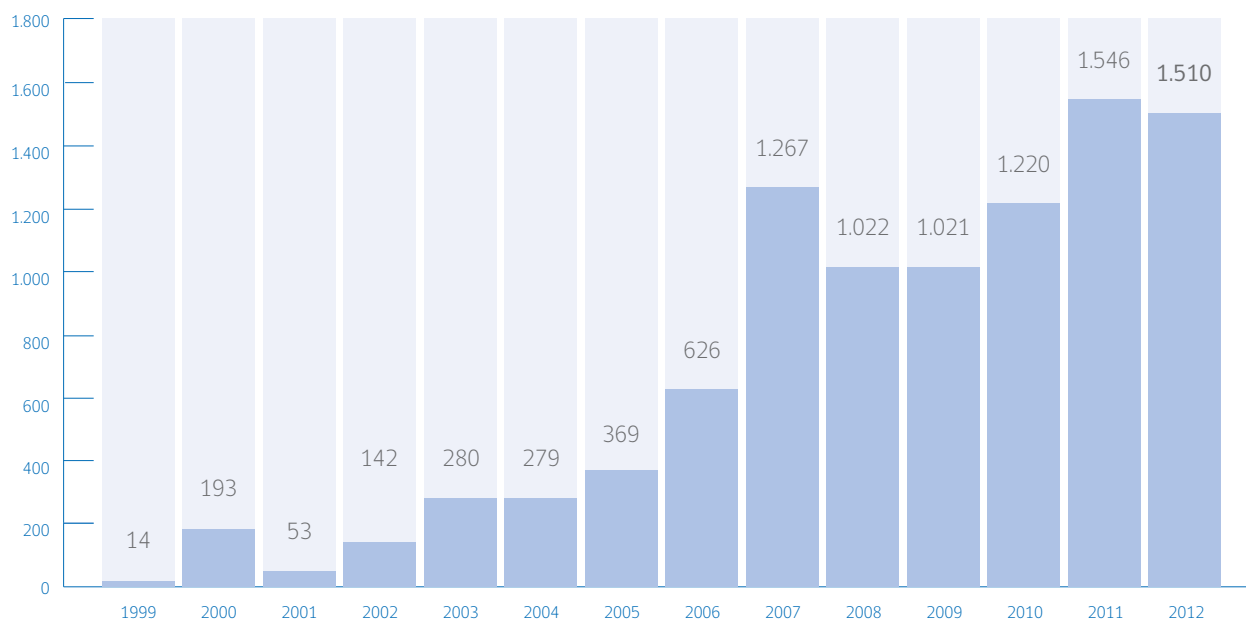
Gráfico N° 3 | N° de Nuevas Empresas Beneficiadas por Período



Fuente: Unidad de Inversiones

Durante el año 2012, los Fondos efectuaron inversiones en 21 nuevas empresas, lo que representa un incremento del 17% respecto al período 2011.

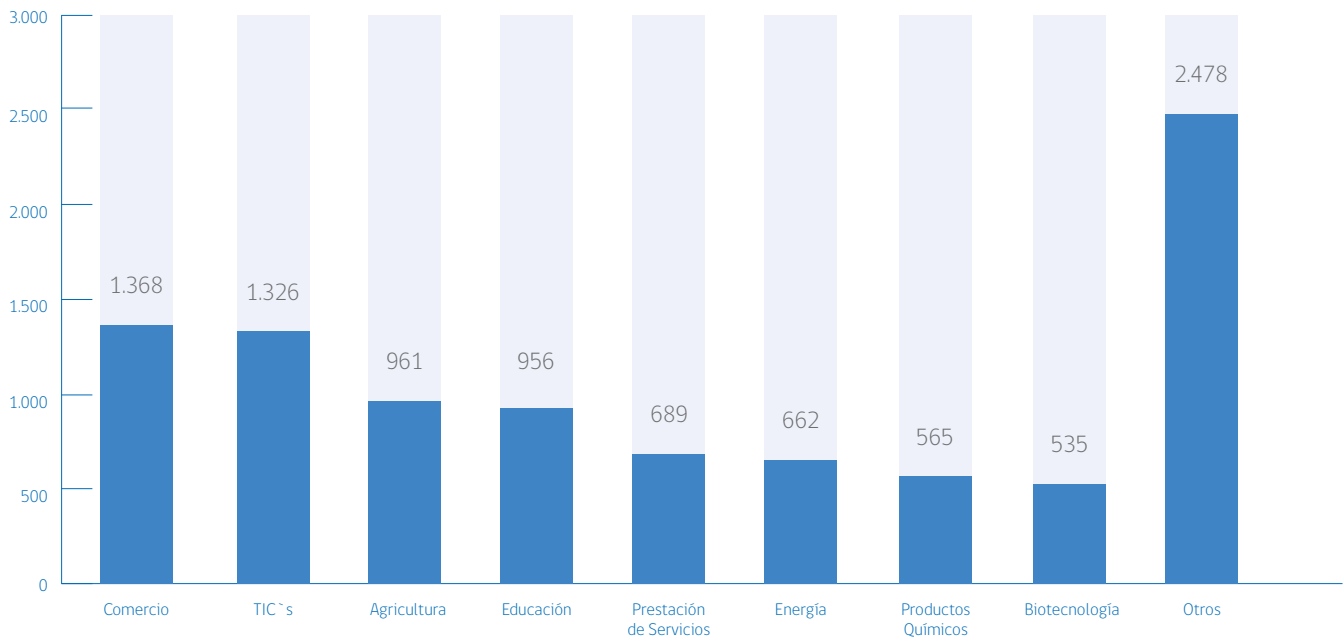
Gráfico N° 4 | Montos Invertidos (Miles de UF) por Período



Fuente: Unidad de Inversiones

Durante el año 2012, las administradoras de fondos de Inversión realizaron colocaciones por aproximadamente UF 1.510.235.

Gráfico N° 5 | Montos Invertidos (Miles de UF) por Actividad Económica



Fuente: Unidad de Inversiones

El Comercio y las Tecnologías de la Información son las actividades que concentran la mayor proporción de inversiones por parte de los Fondos, siendo esta última la que generó mayor número de nuevos beneficiarios durante el período 2012.

(1) **Otros** hace referencia a Actividades Económicas cuyos montos asociados representan menos del 5% del total de inversiones

Tabla N°4 – Cuadro Comparativo | Programas de Capital de Riesgo

Elemento	F3*	K1	Fénix	FT	FC
Mecanismo de aportes CORFO	Posición acreedora con mecanismo de deuda a Largo Plazo	Posición de aportante al adquirir directamente cuotas del Fondo de Inversión.	Posición acreedora con mecanismo de deuda a Largo Plazo	Posición acreedora con mecanismo de deuda a Largo Plazo	Posición acreedora con mecanismo de deuda a Largo Plazo
Beneficio al inversionista privado	Por medio de apalancamiento aumenta retorno inversión	Opción compra de cuotas del Estado a costo de fondo a la mitad del período de inversión	Por medio de apalancamiento aumenta retorno inversión	Por medio de apalancamiento aumenta retorno inversión	Por medio de apalancamiento aumenta retorno inversión
Tipo de financiamiento	Línea de Crédito	Adquisición de cuotas por hasta el 40% de las cuotas totales del fondo	Línea de Crédito	Línea de Crédito	Línea de Crédito
	Plazo 15 años	Plazo 12 años	Plazo 10 años	Plazo 10 años	Plazo 10 años
Límites de financiamiento CORFO	Mínimo UF 60.000	Mínimo UF 40.000 con un máximo presupuestario definido para el programa en su totalidad de UF 3.500.000	Mínimo UF 150.000	Mínimo UF 50.000	Mínimo UF 100.000
	Máximo UF 400.000		Máximo UF 400.000	Máximo UF 350.000	Máximo UF 550.000
Máx. Relación Deuda/Capital	CORFO 2 : 1 Privados	Máx. CORFO 40% del tamaño del Fondo	CORFO 2 : 1 Privados	CORFO 2 : 1 Privados	CORFO 1 : 1 Privados
	CORFO 3 : 1 Privados (Condicionado)			CORFO 3 : 1 Privados (Condicionado)	CORFO 1,5 : 1 Privados (Condicionado)
Comisión por Administración	Máximo - Fija 2,5% Anual	Máximo - Fija 2,5% Anual	Máximo 2,5% Anual Promedio o 4% Anual	Máximo - Fija 2,5% Anual	Máximo - Fija 2,5% Anual
Plazo para realizar las Inversiones	24 meses 30% del monto Aprobado	El plazo para realizar las inversiones será el que fije el Reglamento Interno de cada Fondo.	24 meses 30% del monto Aprobado	24 meses 30% del monto Aprobado	24 meses 30% del monto Aprobado
	60 meses 60% del monto Aprobado		36 meses 60% del monto Aprobado	60 meses 60% del monto Aprobado	60 meses 60% del monto Aprobado
	-		48 meses 100% del monto Aprobado	-	-

Elemento	F3*	K1	Fénix	FT	FC
Empresas elegibles	PyMes constituidas en Chile como S.A., SpA, o Sociedades regidas por el Código de Minería.	PyMes constituidas en Chile como Sociedades Anónimas Cerradas y SpA.	PyMes constituidas en Chile como S.A., SpA, o Soc. regidas por el Código de Minería u otras Soc. dedicadas a la exploración y/o prospección minera.	PyMes constituidas en Chile como Sociedades Anónimas, SpA, o Sociedades regidas por el Código de Minería.	PyMes constituidas en Chile como Sociedades Anónimas, SpA, o Sociedades regidas por el Código de Minería.
	Patrimonio Máximo UF 100.000	Máximo Ventas Totales Anuales UF 400.000	Patrimonio Máximo UF 200.000	Patrimonio Máximo UF 50.000	Patrimonio Máximo UF 200.000
	Se permite invertir en Matrices Extranjeras	No permite invertir en matrices extranjeras.	Se permite invertir en Matrices Extranjeras	Se permite invertir en Matrices Extranjeras	Se permite invertir en Matrices Extranjeras
Otras Características	Aumento de Línea hasta 300% de Aportes Privados por Inversión en Portfolio Innovador	CORFO ofrece sus cuotas a mitad del período de vigencia del Fondo a valor de adquisición más una tasa de interés del 3% anual por Portfolio Innovador	Instrumento Focalizado Exploración y Prospección Minera	Posibilidad de Aumento o Reducción de Línea (+/- 25%) Posibilidad de Aumento de Relación Deuda CORFO : Capital	Posibilidad de Aumento o Reducción de Línea (+/- 25%) Posibilidad de Aumento de Relación Deuda CORFO : Capital
Estado de Postulación	Cerrado	Momentáneamente Cerrado	Cerrado	Vigente	Vigente

(*) El Comité de Capital de Riesgo en su sesión N° 05-2012, efectuada el 15 de junio de 2012, acordó aprobar modificaciones al texto de las normas operativas del "Programa de Financiamiento a Fondos de Inversión de Capital de Riesgo - F3", el que se encuentra disponible en el siguiente enlace: <http://www.corfo.cl/programas-y-concursos/programas/capital-de-riesgo-corfo-para-empresas-innovadoras>

Tabla N° 5 Contacto Fondos de Inversión Vigentes | Programa Capital de riesgo CORFO

Línea	Fondo de Inversión	Administradora	Dirección	Teléfono	website
F1	Chiletech	Chiletech S.A. AFI	Isidora Goyenechea 3621, Piso 8, Las Condes	(02) 2337 7900	www.moneda.cl
F1	Negocios Regionales	Negocios Regionales S.A.	Bandera 76, Of. 201, Santiago	(02) 2695 6272	-
F2	AXA Capital Chile	Ecus Private Equity S.A.	Av. Providencia 1760, Piso 23, Providencia	(02) 2678 6666	www.ecuscapital.com
F2	Crecimiento Agrícola	Sembrador Capital de Riesgo S.A.	Luis Pasteur 5661, Vitacura	(02) 2940 6400	www.sembrador.cl
F2	Expertus	Independencia S.A. AFI	Coyancura 2283, Of. 1102, Providencia	(02) 2234 4777	www.independencia-sa.cl
F2	Precursor	Gerens Capital S.A.	Padre Mariano 272, Of. 202, Providencia	(02) 2230 9613	www.gerenscapital.cl
F3	A5 Capital	A5 Capital S.A.	Avda. Pdte Riesco 5711, Of. 1201 Las Condes	(02) 2782 5499	www.chiloeseafoods.com
F3	Agrodesarrollo	Sembrador Capital de Riesgo S.A.	Luis Pasteur 5661, Vitacura	(02) 2940 6400	www.sembrador.cl
F3	Aurus Bios FIP	Aurus S.A. AFI	Av. Nueva Costanera 4091, Of. 501, Vitacura	(02) 2498 1300	www.aurus.cl
F3	Aurus Tecnología FIP	Aurus S.A. AFI	Av. Nueva Costanera 4091, Of. 501, Vitacura	(02) 2498 1300	www.aurus.cl
F3	Austral	Austral Capital Partners S.A.	El Bosque Norte 0123, Of. 601, Las Condes	(02) 2246 0808	www.australcap.com
F3	Copec-UC	Cruz del Sur AGF S.A.	Av. Libertador Bernardo O'Higgins 440, Piso 13, Santiago	(02) 2461 8011	www.fondocopecuc.cl
F3	Ecus Agri-Food	Ecus Private Equity S.A.	Av. Providencia 1760, Piso 23, Providencia	(02) 2678 6666	www.ecuscapital.com
F3	Emprendedor I	Ifincorp S.A.	Dr. Manuel Barros Borgoño 105, Piso 3, Providencia	(02) 2346 8228	www.ifincorp.cl
F3	Equitas Capital I	Equitas Management Partners S.A.	Av. Apoquindo 3910, piso 11, Las Condes	(02) 2799 3000	www.equitas.cl
F3	Equitas Capital II	Equitas Management Partners S.A.	Av. Apoquindo 3910, Piso 11, Las Condes	(02) 2799 3000	www.equitas.cl
F3	IG Capital	EPG Partners S.A.	Av. Presidente Riesco 5335, Of. 602, Las Condes	(02) 2246 1250	www.egcpartners.cl
F3	IM Trust	IM Trust S.A. AGF	Av. Apoquindo 3721, Piso 9, Las Condes	(02) 2446 1700	www.imtrust.cl
F3	Inv Empresas Innovadoras	Inversiones Innovadoras S.A.	Parque Antonio Rabat Sur 6165, Vitacura	(02) 2240 0300	www.fundacionchile.com
F3	Patagonia	Patagonia S.A.	Santa María 2880, Of. 303, Providencia	(02) 2713 0400	www.patagoniainversiones.cl
F3	PI Capital	PI Capital de Riesgo S.A.	San Sebastián 2839, Of. 605, Las Condes	(02) 2367 9174	www.picapital.cl
F3	Precursor II	Gerens Capital S.A.	Padre Mariano 272, Of. 202, Providencia	(02) 2230 9613	www.gerenscapital.cl
F3	Tridente	Zeus Capital S.A.	Av. La Dehesa 1201, Torre Norte, Of. 717, Lo Barnechea	(02) 2656 5584	www.zeuscapital.cl
K1	Mater	Mater S.A.	Av. Vitacura 5250, Of. 606, Vitacura	(02) 2840 6573	www.materactiva.cl
Fénix	Asset Chile Exploración Minera	Asset S.A.	Rosario Norte 615, of. 2003, Las Condes	(02) 2796 3700	www.assetchile.com
Fénix	FIP EPG Exploración Minera	EPG Partners S.A.	Av. Presidente Riesco 5335, Of. 602, Las Condes	(02) 2246 1250	www.egcpartners.cl
Fénix	FIP Lantánidos	Inversiones Mineras S.A.	Av. Presidente Riesco 5335, Of. 2104, Las Condes	(02) 2339 8500	www.mineractiva.com
Fénix	FIP Mining	Celfin Capital S.A.	Av. Apoquindo 3721, Piso 22, Las Condes	(02) 2490 5450	www.celfin.com
Fénix	FIP Mining Equity	Zeus Capital S.A.	Av. La Dehesa 1201, Torre Norte, Of. 717, Lo Barnechea	(02) 2656 5584	www.zeuscapital.cl
Fénix	IMT Exploración Minera	IM Trust S.A. AGF	Av. Apoquindo 3721, Piso 9, Las Condes	(02) 2446 1700	www.imtrust.cl
FT	Waste to Energy	Genera Austral S.A.	El Bosque Norte 0123, Of. 601, Las Condes	(02) 2246 0808	-



**Gobierno
de Chile**