

# Fondos de Capital de Riesgo

Resultados Acumulados al 31 de Diciembre de 2011

Gerencia de Inversión y Financiamiento

Unidad de Inversiones

Corporación de Fomento de la Producción - Corfo

Marzo de 2012



**Gobierno  
de Chile**

# TABLA DE CONTENIDOS

Introducción.....	3
Estructura Comité de Capital de Riesgo - Sesiones 2012 .....	4
Resumen por Fondo de Inversión .....	5
Períodos de Caducidad y Vencimiento .....	6
Resumen Fondo Fénix .....	7
Detalle de Beneficiarios.....	8
Gráfico N° 1 - Montos Invertidos por Tamaño de Empresa .....	13
Gráfico N° 2 - Montos Invertidos por Región .....	13
Gráfico N° 3- Montos Invertidos por Año.....	13
Cuadro Comparativo Programas de Capital de Riesgo .....	14
Contacto Fondos de Inversión Vigentes .....	16

# INTRODUCCIÓN

Corfo tiene como objetivo el ser la agencia pública destinada a la promoción del emprendimiento y la innovación en Chile. Es dentro de este lineamiento estratégico sobre el cual se desarrollan los distintos programas que administra Corfo.

Los programas de capital de riesgo diseñados por Corfo, buscan facilitar el acceso al financiamiento a aquellas empresas que presentan alto potencial de crecimiento, pero que adicionalmente requieren del apoyo técnico y operacional de un socio estratégico.

Precisamente el esquema de financiamiento vía Fondos de Inversión posibilita el conseguir una fuente de recursos para materializar distintos proyectos de inversión dentro de las empresas, pero a su vez, acompañado del ingreso de un socio institucional que genera ventajas en cuanto a multiplicar el acceso a redes de contacto, conocimiento específico en gestión de empresas, mayor facilidad en la negociación financiera, desarrollo de instancias de gobierno corporativo, entre otras.

Durante el año 2011, se efectuó un completo análisis de los resultados cuantitativos y cualitativos de los programas que Corfo había gestionado para el desarrollo de la industria de capital de riesgo (F1, F2, F3 y K1).

Las principales conclusiones de dicho análisis son:

- i) La coexistencia de fondos de inversión orientados a empresas en etapas tempranas y fondos orientados en etapas de crecimiento, que mantenían una misma serie de incentivos.
- ii) Escases de seguimiento a los beneficios y/o problemas surgidos de la relación entre la administradora, inversionistas, emprendedores y las empresas en las que se invierte.
- iii) Proceso de evaluación de las propuestas de fondos de inversión poco claro y complejo.
- iv) Programas con estructuras rígidas, que no se ajustan necesariamente a los requerimientos de la industria.

En función de estas conclusiones se lanzaron en Enero del año 2012 dos nuevos programas:

- Fondos Etapas Tempranas (FT)
- Fondos Desarrollo y Crecimiento (FC)

El siguiente y los futuros informes públicos, tendrán por objeto exponer semestralmente los principales resultados de los Fondos de Inversión que cuentan con financiamiento de Corfo bajo sus distintos programas.

Esperamos que este documento sirva tanto para difundir las actividades de la industria de capital de riesgo, como para la mejor comprensión de los resultados presentados; permitiendo finalmente el ingreso de nuevos actores que potencien el apoyo a empresas con alto potencial de crecimiento y donde se impulse un fuerte compromiso con el emprendimiento en Chile.

Nicolás Sorensen F.  
Subgerente de Inversión y Financiamiento

# ESTRUCTURA DEL COMITÉ DE CAPITAL DE RIESGO

Órgano Colegiado de Corfo, denominado “Comité de Capital de Riesgo”, creado por Acuerdos de consejo de Corfo N° 2495, y N° 2.499, ambos de 2008, de conformidad al artículo 19° de la Ley N° 20.190, que autoriza a Corfo para desarrollar uno o más programas de fomento de la industria de capital de riesgo, mediante la suscripción y pago de cuotas emitidas por fondos de inversión creados al amparo de la Ley N° 18.815.

## Miembros Titulares

PRESIDENTE: Cristóbal Undurraga (Corfo)

CONSEJEROS: Rodrigo Rojo (Ministerio de Hacienda)

Manuel José Ariztía (Ministerio de Economía)

Matías Eguiguren (Externo)

Mariano Pola (Externo)

Ximena Camposano (Corfo)

Juan Antonio Figueroa (Corfo)

## Sesiones 2012, Comité de Capital de Riesgo:

MES	FECHA
Enero	20-01-2012
Febrero	-
Marzo	16-03-2012
Abril	20-04-2012
Mayo	18-05-2012
Junio	15-06-2012
Julio	20-07-2012
Agosto	17-08-2012
Septiembre	13-09-2012
Octubre	19-10-2012
Noviembre	16-11-2012
Diciembre	14-12-2012

# Tabla 1 | Resumen por Fondo de Inversión

## Programas de Capital de Riesgo – Corfo

Nº	LÍNEA	FONDO	ADMINISTRADORA	FECHA DE APERTURA	LÍNEA CRÉDITO <sup>1</sup> APROBADA (UF)	DESEMBOLSOS (UF)	MONTO INVERSIONES (UF) <sup>2</sup>	EMPRESAS BENEFICIARIAS <sup>3</sup>	ESTADO DE LA LÍNEA	LÍNEA DE CRÉDITO POR GIRAR (UF)
1	EEM	Incured I	Inversiones Incured S.A.	2009	60.000	0	0	-	Cerrado	0
2	F1	Chiletech	Chiletech S.A. AFI	1998	200.900	200.900	761.529	13	Vigente	0
3	F1	Columba	Choshuenco AFI S.A.	1998	208.000	208.000	250.487	9	Cerrado	0
4	F1	Negocios Regionales	Negocios Regionales S.A.	1999	240.000	240.000	716.935	11	Vigente	0
5	F1	Mifactory	IT Management S.A.	2002	81.621	36.119	36.119	2	Cerrado	0
6	F1	Halcón	Econsult AFI S.A.	2003	286.000	217.264	217.236	4	Cerrado	0
7	F2	Precursor	Gerens Capital S.A.	2005	420.000	420.435	583.789	8	Vigente	0
8	F2	Halcón II	Econsult AFI S.A.	2005	500.000	322.600	322.600	2	Cerrado	0
9	F2	Mifactory II	IT Management S.A.	2005	450.000	0	0	-	Cerrado	0
10	F2	Crecimiento Agrícola	Sembrador Capital de Riesgo S.A.	2005	210.511	237.087	235.850	6	Vigente	0
11	F2	Expertus	Independencia S.A. AFI	2005	500.000	499.989	646.971	8	Vigente	0
12	F2	AXA Capital Chile	Ecus Private Equity S.A.	2006	630.000	454.876	541.124	4	Vigente	0
13	F3	PI Capital	PI Capital de Riesgo S.A.	2006	255.000	227.763	251.545	4	Vigente	0
14	F3	Inv Empresas Innovadoras	Inversiones Innovadoras S.A.	2006	67.000	41.353	51.645	5	Vigente	0
15	F3	Emprendedor I	Ifincorp S.A.	2006	300.000	167.480	185.234	4	Vigente	0
16	F3	A5 Capital	A5 Capital S.A.	2006	250.000	193.210	193.210	2	Vigente	0
17	F3	Patagonia	Patagonia S.A.	2007	273.200	59.903	89.855	1	Vigente	0
18	F3	Austral	Austral Capital Partners S.A.	2008	715.500	580.499	661.174	11	Vigente	135.001
19	F3	Copec-UC	Cruz del Sur AGF S.A.	2008	200.000	114.146	108.488	3	Vigente	80.000
20	F3	Tridente	Zeus Capital S.A.	2008	380.710	229.519	321.089	3	Vigente	151.191
21	F3	Medio Ambiente I	Equitas Management Partners S.A.	2008	600.000	373.146	382.053	4	Vigente	226.854
22	F3	IG Capital	EPG Partners S.A.	2009	400.000	171.625	226.965	3	Vigente	228.375
23	F3	Precursor II	Gerens Capital S.A.	2009	400.000	69.409	83.333	2	Vigente	280.000
24	F3	Chile Innovation Fund I	Equitas Management Partners S.A.	2010	400.000	121.869	121.886	3	Vigente	278.131
25	F3	Agrodesarrollo	Sembrador Capital de Riesgo S.A.	2010	327.462	220.944	221.077	5	Vigente	106.518
26	F3	IM Trust	IM Trust S.A. AGF	2010	400.000	0	0	-	Vigente	400.000
27	F3	Aurus Bios FIP	Aurus S.A. AFI	2010	257.291	223.713	227.970	4	Vigente	33.578
28	F3	Aurus Tecnología FIP	Aurus S.A. AFI	2010	257.291	146.069	163.981	8	Vigente	111.222
29	K1	Mater	Mater S.A.	2010	380.000	113.652	244.590	2	Vigente	266.348
<b>Total (UF)</b>					<b>9.650.486</b>	<b>5.891.571</b>	<b>7.846.736</b>			<b>2.297.218</b>
<b>Total (USD)</b>					<b>412.588.170</b>	<b>251.882.918</b>	<b>335.472.264</b>	<b>124</b>	<b>-</b>	<b>98.213.182</b>

<sup>1</sup>Monto de línea de crédito aprobada originalmente por Corfo, no considera caducidades.

<sup>2</sup>Monto hace referencia a inversiones efectuadas con recursos Corfo y capital privado.

<sup>3</sup>El total de empresas beneficiarias es distinto a la suma de éstas, toda vez que existe coinversión por parte de los Fondos.

## Tabla 2 | Períodos de Caducidad<sup>4</sup> y Vencimiento de Fondos de Inversión

### Programas de Capital de Riesgo – Corfo

LÍNEA	FONDO DE INVERSIÓN	ADMINISTRADORA	FECHA CONTRATO DE APERTURA	CADUCIDAD N° 1	CADUCIDAD N° 2	CADUCIDAD N° 3	VENCIMIENTO DEL FONDO
F1	Chiletech	Chiletech S.A. AFI	13-04-1998	12-10-1999	11-10-2000	11-10-2001	31-12-2013
F1	Negocios Regionales	Negocios Regionales S.A.	22-12-1999	21-06-2001	21-06-2002	21-06-2003	23-08-2014
F2	AXA Capital Chile	Ecus Private Equity S.A.	12-01-2006	12-01-2008	11-01-2009	11-01-2010	29-10-2015
F2	Crecimiento Agrícola	Sembrador Capital de Riesgo S.A.	16-11-2005	16-11-2007	15-11-2008	15-11-2009	24-05-2015
F2	Expertus	Independencia S.A. AFI	13-12-2005	13-12-2007	12-12-2008	12-12-2009	29-07-2019
F2	Halcón II	Econsult AFI S.A.	26-08-2005	26-08-2007	25-08-2008	25-08-2009	30-07-2015
F2	Precursor	Gerens Capital S.A.	27-04-2005	27-04-2007	26-04-2008	26-04-2009	03-01-2015
F3	A5 Capital	A5 Capital S.A.	28-12-2006	27-12-2008	27-12-2009	27-12-2010	17-12-2020
F3	Agrodesarrollo	Sembrador Capital de Riesgo S.A.	29-01-2010	29-01-2012	28-01-2013	28-01-2014	19-10-2019
F3	Aurus Bios FIP	Aurus S.A. AFI	10-03-2010	09-03-2012	09-03-2013	09-03-2014	20-11-2019
F3	Aurus Tecnología FIP	Aurus S.A. AFI	10-03-2010	09-03-2012	09-03-2013	09-03-2014	20-11-2019
F3	Austral	Austral Capital Partners S.A.	14-01-2008	13-01-2010	13-01-2011	13-01-2012	04-10-2017
F3	Chile Innovation Fund I	Equitas Management Partners S.A.	14-01-2010	14-01-2012	13-01-2013	13-01-2014	15-09-2021
F3	Copec-UC	Cruz del Sur AGF S.A.	09-07-2008	09-07-2010	09-07-2011	08-07-2012	31-01-2020
F3	Emprendedor I	Ifincorp S.A.	20-12-2006	19-12-2008	19-12-2009	19-12-2010	08-11-2016
F3	IG Capital	EGC Partners S.A.	02-06-2009	02-06-2011	01-06-2012	01-06-2013	20-02-2019
F3	IM Trust	IM Trust S.A. AGF	02-02-2010	02-02-2012	01-02-2013	01-02-2014	30-10-2017
F3	Inv Empresas Innovadoras	Inversiones Innovadoras S.A.	12-09-2006	11-09-2008	11-09-2009	11-09-2010	15-07-2019
F3	Medio Ambiente I	Equitas Management Partners S.A.	15-09-2008	15-09-2010	15-09-2011	14-09-2012	23-04-2020
F3	Patagonia	Patagonia S.A.	26-11-2007	25-11-2009	25-11-2010	25-11-2011	04-09-2019
F3	PI Capital	PI Capital de Riesgo S.A.	28-08-2006	27-08-2008	27-08-2009	27-08-2010	06-07-2019
F3	Precursor II	Gerens Capital S.A.	11-12-2009	11-12-2011	10-12-2012	10-12-2013	25-03-2019
F3	Tridente	Zeus Capital S.A.	06-08-2008	06-08-2010	06-08-2011	05-08-2012	24-04-2020
K1	Fondo Mater	Mater S.A.	08-02-2010	N/A	N/A	N/A	31-05-2020

<sup>4</sup>Se entiende por Período de Caducidad, aquel momento límite en que el fondo podrá realizar inversiones con cargo al fondo, según los plazos establecidos en Tabla N°6 – Cuadro Comparativo Programas de Capital de Riesgo.

## Tabla 3 | Fondo Fénix\*

### Programas de Capital de Riesgo – Corfo

LÍNEA	FONDO	ADMINISTRADORA	FECHA DE APERTURA	LÍNEA CRÉDITO APROBADA (USD)	DESEMBOLSOS (USD)	MONTO INVERSIONES	EMPRESAS BENEFICIARIAS	ESTADO DE LA LÍNEA	LÍNEA DE CRÉDITO POR GIRAR (USD)
Fénix	IMT Exploración Minera	IM Trust S.A. AGF	06-01-2012	15.300.000	0	0	-	Vigente	15.300.000
Fénix	FIP Mining	Celfin Capital S.A.	06-01-2012	16.076.952	0	0	-	Vigente	16.076.952
Fénix	Asset Chile Exploración Minera	Asset S.A.	04-01-2012	15.817.500	0	0	-	Vigente	15.817.500
Fénix	FIP Mining Equity	Zeus Capital S.A.	05-01-2012	13.074.332	0	0	-	Vigente	13.074.332
Fénix	FIP EPG Exploración Minera	EPG Partners S.A.	06-01-2012	17.968.359	0	0	-	Vigente	17.968.359
Fénix	FIP Lantánidos	Inversiones Mineras S.A.	21-12-2011	13.500.000	0	0	-	Vigente	13.500.000
<b>Total (USD)</b>			-	<b>91.737.143</b>	<b>0</b>	<b>0</b>	-	-	<b>91.737.143</b>

\*Información al 31 de enero de 2012

## Tabla 4 | Fondo Fénix\*

### Períodos de Caducidad y Vencimiento de Fondos de Inversión

LÍNEA	FONDO DE INVERSIÓN	ADMINISTRADORA	FECHA CONTRATO DE APERTURA	CADUCIDAD N° 1	CADUCIDAD N° 2	CADUCIDAD N° 3	VENCIMIENTO DEL FONDO
Fénix	IMT Exploración Minera	IM Trust S.A. AGF	06-01-2012	05-01-2014	06-07-2015	04-01-2017	26-12-2021
Fénix	FIP Mining	Celfin Capital S.A.	06-01-2012	05-01-2014	06-07-2015	04-01-2017	28-12-2021
Fénix	Asset Chile Exploración Minera	Asset S.A.	04-01-2012	03-01-2014	04-07-2015	02-01-2017	20-11-2016
Fénix	FIP Mining Equity	Zeus Capital S.A.	05-01-2012	04-01-2014	05-07-2015	03-01-2017	15-11-2021
Fénix	FIP EPG Exploración Minera	EPG Partners S.A.	06-01-2012	05-01-2014	06-07-2015	04-01-2017	06-12-2019
Fénix	FIP Lantánidos	Inversiones Mineras S.A.	21-12-2011	20-12-2013	20-06-2015	19-12-2016	13-11-2021

\*Información al 31 de enero de 2012

El Programa de Financiamiento a Fondos de Exploración Minera (Fénix) fue aprobado por el Comité de Capital de Riesgo durante el año 2011. Las administradoras de estos fondos se encuentran, en su mayoría, operando desde enero de 2012.

## Tabla 5 | Detalle de Beneficiarios\*

### Programas de Capital de Riesgo – Corfo

FONDO DE INVERSIÓN	NOMBRE EMPRESA	<sup>5</sup> PRIMERA INVERSIÓN	MONTO INVERTIDO (UF)	<sup>6</sup> TAMAÑO EMPRESA	REGIÓN	ACTIVIDAD ECONÓMICA
A5 Capital	Empresa Pesquera Apiao S.A.	Mar-2007	87.499	Mediana	RM - X	Otras industrias Manufactureras
A5 Capital	St Andrews Smoky Delicacias S.A.	Ene-2007	105.711	Grande	RM - X	Otras industrias Manufactureras
Agrodesarrollo	Andean Truffles S.A.	Sep-2011	18.722	Microempresa	IX	Fruticultura
Agrodesarrollo	El Arenal S.p.A.	Mar-2011	67.956	Microempresa	IV	Fruticultura
Agrodesarrollo	Frutícola Montegiallo S.A.	Sep-2010	32.599	Microempresa	VII	Fruticultura
Agrodesarrollo	Frutícola Pan de Azucar S.A.	Dic-2010	44.197	Microempresa	IV	Fruticultura
Agrodesarrollo	Nucis Austral S.A.	Sep-2010	57.603	Microempresa	VIII	Fruticultura
Aurus Bios FIP	Andes Biotechnologies S.A.	Sep-2009	46.667	Microempresa	RM	Otros (Biotecnología)
Aurus Bios FIP	Bio Architecture Lab Inc.	Sep-2009	63.140	Microempresa	EE.UU.	Otros (Biotecnología)
Aurus Bios FIP	Phytotox SpA	Oct-2011	57.876	Microempresa	RM	Otros (Biotecnología)
Aurus Bios FIP	PLx Pharma Inc.	Oct-2011	60.288	Microempresa	EE.UU.	Otros (Biotecnología)
Aurus Tecnología FIP	Alset Global N.V.	Jul-2011	42.767	Microempresa	Holanda	Bienes Inmuebles y Servicios
Aurus Tecnología FIP	Clickmagic SpA	Oct-2010	43.212	Pequeña	RM	Bienes Inmuebles y Servicios
Aurus Tecnología FIP	Happyshop SpA	Sep-2011	31.615	Microempresa	RM	Bienes Inmuebles y Servicios
Aurus Tecnología FIP	Junar SpA	Dic-2010	9.104	Microempresa	RM	Bienes Inmuebles y Servicios
Aurus Tecnología FIP	Modyo SpA	Jun-2011	15.320	Pequeña	RM	Bienes Inmuebles y Servicios
Aurus Tecnología FIP	Splitcast SpA	Nov-2010	13.703	Microempresa	RM	Bienes Inmuebles y Servicios
Aurus Tecnología FIP	Wesync SpA	Sep-2011	2.108	Microempresa	RM	Bienes Inmuebles y Servicios
Aurus Tecnología FIP	Zappedy Inc.	Ago-2010	6.152	Microempresa	EE.UU.	Bienes Inmuebles y Servicios
Austral	Andes Biotechnologies S.A.	Nov-2009	46.837	Microempresa	RM	Otros (Biotecnología)
Austral	Atakama Labs S.A.	Sep-2009	24.593	Microempresa	RM	Otros (T.I.)
Austral	Bio Architecture Lab Inc.	Jul-2009	80.034	Microempresa	EE.UU.	Otros (Biotecnología)
Austral	E-Partners S.A.	Abr-2008	74.914	Mediana	RM - Brasil	Otros (T.I.)
Austral	Green Pacific Biological, Inc	Feb-2010	11.118	Microempresa	RM	Otros (Biotecnología)
Austral	Junar SpA	Dic-2010	8.795	Microempresa	RM	Bienes Inmuebles y Servicios
Austral	Multicaja S.A.	Ene-2010	123.458	Grande	RM	Otros (T.I.)
Austral	Nimbic Inc.	Mar-2011	67.540	Mediana	RM	Otros (Electromagnetismo)
Austral	Producto Protegido S.A.	Oct-2008	50.102	Pequeña	RM	Otros (Seguridad)
Austral	Scanntech Holdings LLC.	Mar-2010	104.596	Microempresa	RM	Otros (Irradiación)
Austral	Scopix S.A.	Ago-2008	69.186	Microempresa	RM-V-EEUU.	Otros (T.I.)



## Tabla 5 | Detalle de Beneficiarios

### Programas de Capital de Riesgo – Corfo

FONDO DE INVERSIÓN	NOMBRE EMPRESA	<sup>5</sup> PRIMERA INVERSIÓN	MONTO INVERTIDO (UF)	<sup>6</sup> TAMAÑO EMPRESA	REGIÓN	ACTIVIDAD ECONÓMICA
AXA Capital Chile	Albia S.A.	May-2007	89.402	Grande	RM	Electricidad, gas y agua
AXA Capital Chile	Logística Industrial S.A.	Dic-2008	83.786	Grande	RM	Transporte y Almacenamiento
AXA Capital Chile	Mardones y Compañía S.A.	Dic-2007	187.198	Grande	RM	Comercio al por mayor
AXA Capital Chile	Vitamina Work Life S.A.	Abr-2008	180.738	Pequeña	RM	Servicios comunales y sociales
Chile Innovation Fund I	Aguamarina S.A.	Mar-2011	27.841	Microempresa	II	Otros (Biominería)
Chile Innovation Fund I	Greendot Spa	Dic-2011	77.045	Microempresa	RM	Otros (Reciclaje)
Chile Innovation Fund I	Innovaciones Forestales Spa	Dic-2011	17.000	Microempresa	VIII	Silvicultura y Extracción de Madera
Chiletech	Bazuca Internet Partners	Dic-2000	54.576	Mediana	RM	Comercio al por menor
Chiletech	Carnes Ñuble S.A.	Jul-2004	41.988	Grande	VIII	Industria de Productos Alimenticios
Chiletech	Certifica S.A.	Feb-2001	10.647	Pequeña	RM	Servicios comunales y sociales
Chiletech	Energía Latina S.A.	Oct-2007	254.921	Grande	RM	Electricidad, gas y agua
Chiletech	Inmobiliaria Del Curto S.A.	Jul-2010	30.857	Grande	RM	Agricultura y Ganadería
Chiletech	Inyecal S.A.	Nov-2003	61.085	Grande	RM	Otras industrias Manufactureras
Chiletech	Kaffa Kaldi S.A.	Dic-2000	78.936	Mediana	RM	Comercio al por menor
Chiletech	Kaffa Vending S.A.	Feb-2001	29.683	Pequeña	RM	Comercio al por menor
Chiletech	Nibsa S.A.	Dic-2007	10.268	Grande	RM	Fabricación de Productos
Chiletech	Termocandelaria Power Ltd.	Jun-2007	74.762	Grande	Colombia	Electricidad, gas y agua
Chiletech	TPL Chile S.A.	Jun-2010	698	Microempresa	RM	Electricidad, gas y agua
Chiletech	Vendomática S.A.	Jul-2004	76.319	Grande	RM	Comercio al por menor
Chiletech	VenKaffa S.A.	Ene-2000	36.788	Pequeña	RM	Comercio al por menor
Columba	Bazuca Internet Partners S.A.	Dic-2000	54.632	S/I	S/I	S/I
Columba	Compañía de procesos y servicios CPSSA	Sep-2000	24.481	S/I	S/I	S/I
Columba	Full Com S.A.	Dic-2003	18.919	S/I	S/I	S/I
Columba	Microgeo	Nov-2002	29.776	S/I	S/I	S/I
Columba	New Horizons Chile S.A	Sep-2000	19.313	S/I	S/I	S/I
Columba	Novis S.A	Nov-2001	12.011	S/I	S/I	S/I
Columba	Servicios de Outsourcing Logística S.A	Ago-1999	22.885	S/I	S/I	S/I
Columba	Sonda Gestión S.A.	Dic-2002	65.350	S/I	S/I	S/I
Columba	Sustentable.cl S.A.	Ago-2001	3.120	S/I	S/I	S/I

## Tabla 5 | Detalle de Beneficiarios

### Programas de Capital de Riesgo – Corfo

FONDO DE INVERSIÓN	NOMBRE EMPRESA	<sup>5</sup> PRIMERA INVERSIÓN	MONTO INVERTIDO (UF)	<sup>6</sup> TAMAÑO EMPRESA	REGIÓN	ACTIVIDAD ECONÓMICA
Copec-UC	Atakama Labs S.A.	Sep-2009	24.547	Microempresa	RM	Otros (T.I.)
Copec-UC	Scopix S.A.	Jul-2011	43.000	Microempresa	RM-V-EEUU.	Otros (T.I.)
Copec-UC	SIRVE S.A.	Jul-2010	40.941	Mediana	RM	Otros (Ingeniería)
Crecimiento Agrícola	Agrícola El Retorno S.A.	Sep-2008	32.075	Microempresa	V	Fruticultura
Crecimiento Agrícola	Agrícola Tres Vías S.A.	Jun-2007	32.082	Microempresa	IV	Fruticultura
Crecimiento Agrícola	Arándanos del Sur S.A.	Jun-2007	32.082	Microempresa	IX	Fruticultura
Crecimiento Agrícola	Frutícola Porvenir S.A.	Sep-2007	42.209	Microempresa	VII	Fruticultura
Crecimiento Agrícola	Frutícola San Pablo S.A.	Mar-2008	70.029	Microempresa	IV	Fruticultura
Crecimiento Agrícola	Nuts del Sur S.A.	Nov-2008	27.373	Microempresa	VIII	Fruticultura
Emprendedor I	Decoracion Integral S.A. (DI)	Ene-2008	76.595	Grande	RM	Comercio al por menor
Emprendedor I	PJ CHILE S.A. (PJ)	Ene-2009	33.985	Microempresa	RM	Comercio al por menor
Emprendedor I	Publisistemas Chile S.A. (PSCL)	Ene-2007	31.198	Pequeña	RM	Comunicaciones
Emprendedor I	Transportes Buen Destino S.A. (TBD)	Ene-2007	43.456	Grande	RM	Transporte y Almacenamiento
Expertus	Educa UC S.A.	Dic-2007	131.086	Mediana	RM	Servicios comunales y sociales
Expertus	Soc. Educacional Colegio Los Alpes S.A	Dic-2009	71.581	Mediana	RM	Servicios comunales y sociales
Expertus	Soc. Educacional Colegio Manantial S.A	Dic-2009	28.334	Microempresa	RM	Servicios comunales y sociales
Expertus	Soc. Educacional Colegio Rengo S.A	Ene-2008	79.203	Mediana	RM	Servicios comunales y sociales
Expertus	Soc. Educacional Colegio San Diego S.A	Nov-2006	75.152	Mediana	RM	Servicios comunales y sociales
Expertus	Soc.Educacional Colegio San Fco.de Paine S.A	Mar-2009	44.333	Pequeña	RM	Servicios comunales y sociales
Expertus	Soc.Educacional Colegio San Sebastián S.A	Nov-2006	103.062	Mediana	V	Servicios comunales y sociales
Expertus	Soc. Educacional Colegio Santa Mónica S.A	Nov-2006	114.220	Mediana	RM	Servicios comunales y sociales
Halcón	Computación Portátil Chile S.A.	May-2004	31.900	S/I	S/I	S/I
Halcón	Globe S.A.	Ene-2005	19.765	S/I	S/I	S/I
Halcón	Prospect S.A.	Oct-2003	56.171	S/I	S/I	S/I
Halcón	Santo Tomás S.A.	Dic-2004	109.400	S/I	S/I	S/I
Halcón II	Sergo Chile S.A	Jun-2006	276.000	S/I	S/I	S/I
Halcón II	YX Tecnología S.A	Nov-2005	46.600	S/I	S/I	S/I
IG Capital	Natural Resources	Dic-2010	466	Microempresa	RM	Bienes Inmuebles y Servicios
IG Capital	Servipyme/Nubox	Jun-2010	26.563	Mediana	RM	Bienes Inmuebles y Servicios
IG Capital	Zonamovil Inc.	Jul-2010	199.936	Grande	EE.UU.	Comunicaciones

## Tabla 5 | Detalle de Beneficiarios

### Programas de Capital de Riesgo – Corfo

FONDO DE INVERSIÓN	NOMBRE EMPRESA	<sup>5</sup> PRIMERA INVERSIÓN	MONTO INVERTIDO (UF)	<sup>6</sup> TAMAÑO EMPRESA	REGIÓN	ACTIVIDAD ECONÓMICA
Empresas Innovadoras	Alimtec S.A.	Abr-2008	14.365	Microempresa	IV	Industria de Productos Alimenticios
Empresas Innovadoras	Axonaxis S.A.	May-2008	3.665	Microempresa	RM	Comunicaciones
Empresas Innovadoras	Ecopellets S.A.	Dic-2006	21.473	Microempresa	RM	Otras industrias Manufactureras
Empresas Innovadoras	Neosylva S.A.	Abr-2007	7.480	Microempresa	VIII	Silvicultura y Extracción de Madera
Empresas Innovadoras	Solar Chile S.A.	Dic-2010	4.662	Microempresa	RM	Electricidad, gas y agua
Mater	Megacompra SpA	Ene-2011	30.276	Pequeña	RM	Otros (T.I.)
Mater	Tecnopago S.A.	Dic-2011	214.314	Pequeña	RM	Otros (T.I.)
Medio Ambiente I	Buuteeq Inc.	Sep-2010	16.039	Microempresa	RM	Otros (T.I.)
Medio Ambiente I	Clickmagic SpA	Oct-2010	11.007	Pequeña	RM	Bienes Inmuebles y Servicios
Medio Ambiente I	Recycling Innovation and Technologies SpA	Dic-2009	279.919	Microempresa	RM	Otros (Reciclaje)
Medio Ambiente I	Zonamovil Inc.	Jul-2010	75.088	Grande	EE.UU.	Comunicaciones
Mifactory	Mapas Digitales S.A.	Feb-2005	22.641	S/I	S/I	S/I
Mifactory	Soluciones Móviles S.A.	Abr-2004	13.478	S/I	S/I	S/I
Negocios Regionales	Active Chemicals	May-2003	83.286	Mediana	RM	Industria de Productos químicos
Negocios Regionales	Alto Atacama S.A.	Nov-2005	97.183	Mediana	II	Comercio al por menor
Negocios Regionales	Blue Fish	Mar-2002	30.064	Microempresa	RM	Pesca
Negocios Regionales	CEM	May-2005	91.565	Grande	RM	Fabricación de Productos
Negocios Regionales	El Almedro	Sep-2002	82.103	Microempresa	IX	Agricultura y Ganadería
Negocios Regionales	EPC	Ene-2005	84.373	Pequeña	RM	Fabricación de Productos
Negocios Regionales	Fruticola Angol	May-2005	87.362	Microempresa	IX	Industria de Productos Alimenticios
Negocios Regionales	Innpesa	Ene-2004	71.668	Mediana	RM	Otras industrias Manufactureras
Negocios Regionales	MCARD S.A.	Ago-2004	1.815	Pequeña	RM	Crédito de Consumo
Negocios Regionales	Movilmaster	Ene-2005	45.018	Pequeña	RM	Comunicaciones
Negocios Regionales	Publicitaria Digital S.A.	Abr-2006	42.498	Pequeña	RM	Comunicaciones
Patagonia	Inversiones Terra S.A.	Nov-2009	89.855	Mediana	RM	Explotación de Minas y Canteras

## Tabla 5 | Detalle de Beneficiarios

### Programas de Capital de Riesgo – Corfo

FONDO DE INVERSIÓN	NOMBRE EMPRESA	<sup>5</sup> PRIMERA INVERSIÓN	MONTO INVERTIDO (UF)	<sup>6</sup> TAMAÑO EMPRESA	REGIÓN	ACTIVIDAD ECONÓMICA
PI Capital	Agroindustria Quitrusco Sa	Ago-2010	64.171	Microempresa	VII	Fruticultura
PI Capital	La Viluma S.A.	Ago-2010	35.981	Pequeña	RM	Fruticultura
PI Capital	Pi Berries SA	Dic-2006	81.641	Microempresa	XIV	Fruticultura
PI Capital	PI LACTEOS SA	Sep-2007	69.752	Pequeña	IX	Agricultura y Ganadería
Precursor	Alimentos Puerto Varas S.A.	Dic-2006	202.372	Microempresa	X	Industria de Productos Alimenticios
Precursor	Comdiser S.A.	Mar-2006	83.853	Pequeña	RM	Comercio al por mayor
Precursor	Dimacofi Negocios Avanzados S.A.	Oct-2007	54.952	Microempresa	RM	Industria del papel
Precursor	Energías Coyanco S.A.	Jul-2008	118.362	Microempresa	RM	Electricidad, gas y agua
Precursor	Metanoia S.A.	Jul-2006	28.863	Microempresa	RM	Bienes Inmuebles y Servicios
Precursor	Osmosis Inversa Spa.	Abr-2011	1.120	Microempresa	RM	Electricidad, gas y agua
Precursor	Tubopack S.A.	Jun-2005	69.734	Pequeña	RM	Industria de Productos químicos
Precursor	Wisetrack S.A.	Jul-2006	24.533	Pequeña	RM	Comunicaciones
Precursor II	Quantum Matrix SpA	Dic-2011	17.986	Pequeña	RM	Fabricación de Productos
Precursor II	Redes metálicas SpA	May-2011	65.347	Microempresa	X	Fabricación de Productos
Tridente	Busco S.A.	Jun-2011	68.461	Microempresa	RM	Industria de Productos químicos
Tridente	Constructora Endurance S.A.	Jun-2009	57.319	Mediana	RM - II	Otras obras y Construcciones
Tridente	Industrial Tecpipe S.A.	Sep-2009	195.309	Microempresa	RM	Industria de Productos químicos

	UF	USD
Total Microempresa	2.816.153	120.399.271
Total Pequeña Empresa	1.173.161	50.156.251
Total Mediana Empresa	1.404.585	60.050.360
Total Gran Empresa	1.626.395	69.533.445
Total S/I	826.442	35.332.938
<b>TOTAL GENERAL</b>	<b>7.846.736</b>	<b>335.472.264</b>

\*Sin Información corresponde a Fondos de Inversión que a la fecha no presentan obligaciones vigentes con Corfo

<sup>5</sup>Fecha de Primera Inversión del Fondo en la empresa beneficiaria

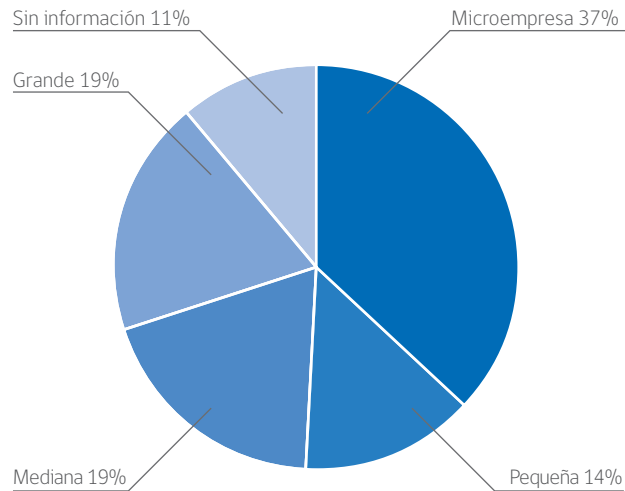
<sup>6</sup>Tamaño de Empresa al momento de efectuarse la primera inversión del fondo, según la siguiente clasificación:

**GRAN EMPRESA:** Corresponde a empresas con ventas anuales mayores a UF100.000 y de hasta UF150.000 | **MEDIANA EMPRESA:** corresponde a empresas con ventas anuales mayores a UF25.000 y de hasta UF100.000

**PEQUEÑA EMPRESA:** corresponde a empresas con ventas anuales mayores a UF2.400 y de hasta UF25.000 | **MICROEMPRESA:** corresponde a empresas con ventas anuales de hasta UF2.400

## Gráfico N° 1

Montos Invertidos por Tamaño de Empresa<sup>7</sup>



**El 51% de los montos invertidos por las Administradoras han sido destinados a empresas, que al momento de la recepción de los recursos, se clasificaban, según su tamaño, como micro y pequeña empresa**

<sup>7</sup>Tamaño de Empresa al momento de efectuarse la primera inversión del fondo, según la siguiente clasificación:

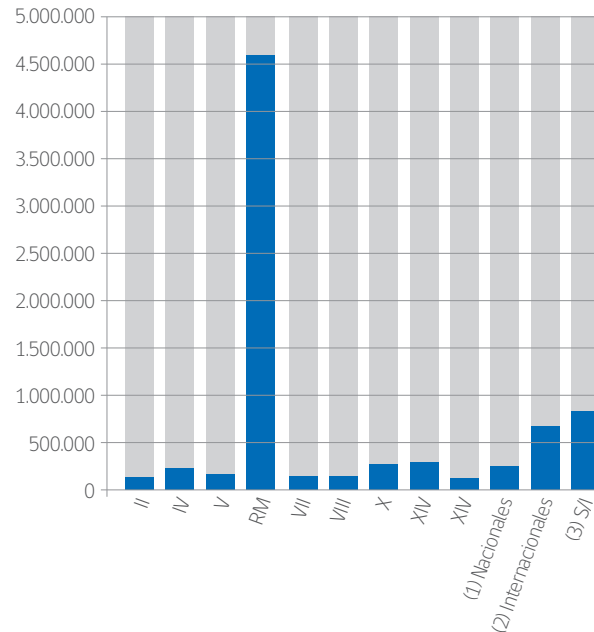
**GRAN EMPRESA:** Corresponde a empresas con ventas anuales mayores a UF100.000 y de hasta UF150.000 | **MEDIANA EMPRESA:** corresponde a empresas con ventas anuales mayores a UF25.000 y de hasta UF100.000

**PEQUEÑA EMPRESA:** corresponde a empresas con ventas anuales mayores a UF2.400 y de hasta UF25.000 | **MICROEMPRESA:** corresponde a empresas con ventas anuales de hasta UF2.400.

**Sin Información** corresponde a Fondos de Inversión que a la fecha no presentan obligaciones vigentes con Corfo.

## Gráfico N° 2

Montos Invertidos (UF) por Región<sup>8</sup>



**La Región Metropolitana concentra el 59% de los montos invertidos por las Administradoras**

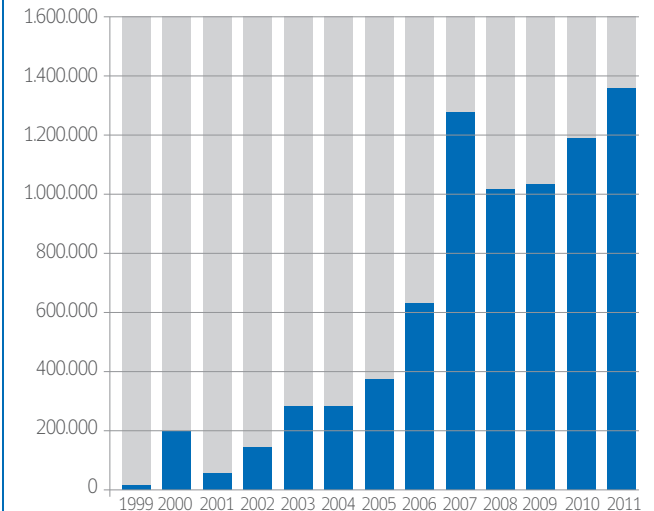
<sup>8</sup>(1) Nacionales hace referencia a inversiones efectuadas en más de una región, dentro del territorio nacional.

(2) Internacionales hace referencia a inversiones efectuadas en territorio nacional e internacional o sólo en el extranjero.

(3) Sin Información corresponde a Fondos de Inversión que a la fecha no presentan obligaciones vigentes con Corfo.

## Gráfico N° 3

Montos Invertidos (UF) por año



**Durante el año 2011 las administradoras de fondos de Inversión realizaron colocaciones por aproximadamente UF 1.350.000, convirtiéndose así en el período con mayores inversiones desde la entrada en vigencia de los programas de Capital de Riesgo**

## Tabla 6 | Cuadro Comparativo

### Programas de Capital de Riesgo – Corfo

ELEMENTO	F3	K1	FENIX	FT	FC
Mecanismo de aportes Corfo	Posición acreedora con mecanismo de deuda a Largo Plazo	Posición de aportante al adquirir directamente cuotas del Fondo de Inversión.	Posición acreedora con mecanismo de deuda a Largo Plazo	Posición acreedora con mecanismo de deuda a Largo Plazo	Posición acreedora con mecanismo de deuda a Largo Plazo
Beneficio al inversionista privado	Por medio de apalancamiento aumenta retorno inversión	Opción compra de cuotas del Estado a costo de fondo a la mitad del período de inversión	Por medio de apalancamiento aumenta retorno inversión	Por medio de apalancamiento aumenta retorno inversión	Por medio de apalancamiento aumenta retorno inversión
Tipo de financiamiento	Línea de Crédito	Adquisición de cuotas por hasta el 40% de las cuotas totales del fondo	Línea de Crédito	Línea de Crédito	Línea de Crédito
	Plazo 15 años	Plazo 12 años	Plazo 10 años	Plazo 10 años	Plazo 10 años
Límites de financiamiento Corfo	Mínimo UF 60.000	Mínimo UF 40.000 con un máximo presupuestario definido para el programa en su totalidad de UF 3.500.000	Mínimo UF 150.000	Mínimo UF 50.000	Mínimo UF 100.000
	Máximo UF 400.000		Máximo UF 400.000	Máximo UF 350.000	Máximo UF 550.000
Máx. Relación Deuda/ Capital	Corfo 2 : 1 Privados	Máx. Corfo 40% del tamaño del Fondo	Corfo 2 : 1 Privados	Corfo 2 : 1 Privados	Corfo 1 : 1 Privados
	Corfo 3 : 1 Privados (Condicionado)			Corfo 3 : 1 Privados (Condicionado)	Corfo 1,5 : 1 Privados (Condicionado)
Comisión por Administración	Máximo - Fija 2,5% Anual	Máximo - Fija 2,5% Anual	Máximo 2,5% Anual Promedio o 4% Anual	Máximo - Fija 2,5% Anual	Máximo - Fija 2,5% Anual

## Tabla 6 | Cuadro Comparativo

### Programas de Capital de Riesgo – Corfo

ELEMENTO	F3	K1	FENIX	FT	FC
Plazo para realizar las Inversiones	24 meses 30% del monto Aprobado	El plazo para realizar las inversiones será el que fije el Reglamento Interno de cada Fondo.	24 meses 30% del monto Aprobado	24 meses 30% del monto Aprobado	24 meses 30% del monto Aprobado
	36 meses 60% del monto Aprobado		36 meses 60% del monto Aprobado	60 meses 60% del monto Aprobado	60 meses 60% del monto Aprobado
	48 meses 100% del monto Aprobado		48 meses 100% del monto Aprobado	-	-
Empresas elegibles	PyMes constituidas en Chile como Sociedades Anónimas, SpA, o Sociedades regidas por el Código de Minería.	PyMes constituidas en Chile como Sociedades Anónimas Cerradas y SpA.	PyMes constituidas en Chile como Sociedades Anónimas, SpA, o Sociedades regidas por el Código de Minería u otras sociedades dedicadas a la exploración y/o prospección minera en territorio nacional.	PyMes constituidas en Chile como Sociedades Anónimas, SpA, o Sociedades regidas por el Código de Minería.	PyMes constituidas en Chile como Sociedades Anónimas, SpA, o Sociedades regidas por el Código de Minería.
	Patrimonio Máximo UF 100.000	Máximo Ventas Totales Anuales UF 400.000	Patrimonio Máximo UF 200.000	Patrimonio Máximo UF 50.000	Patrimonio Máximo UF 200.000
	Se permite invertir en Matrices Extranjeras	No permite invertir en matrices extranjeras.	Se permite invertir en Matrices Extranjeras	Se permite invertir en Matrices Extranjeras	Se permite invertir en Matrices Extranjeras
Otras Características	Aumento de Línea hasta 300% de Aportes Privados por Inversión en Portfolio Innovador	Corfo ofrece sus cuotas a mitad del período de vigencia del Fondo a valor de adquisición más una tasa de interés del 3% anual por Portfolio Innovador	Instrumento Focalizado Exploración y Prospección Minera	Posibilidad de Aumento o Reducción de Línea (+/- 25%) Posibilidad de Aumento de Relación Deuda Corfo : Capital	Posibilidad de Aumento o Reducción de Línea (+/- 25%) Posibilidad de Aumento de Relación Deuda Corfo : Capital
Estado de Postulación	Cerrado	Momentáneamente Cerrado	Cerrado	Vigente	Vigente

## Tabla 7 | Contacto Fondos de Inversión Vigentes

### Programa Capital de Riesgo – Corfo

LÍNEA	FONDO DE INVERSIÓN	ADMINISTRADORA	DIRECCIÓN	TELÉFONO	WEBSITE
F1	Chiletech	Chiletech S.A. AFI	Isidora Goyenechea 3621, Piso 8, Las Condes	(02) 337 7900	www.moneda.cl
F1	Negocios Regionales	Negocios Regionales S.A.	Bandera 76, Of. 201, Santiago	(02) 695 6272	-
F2	AXA Capital Chile	Ecus Private Equity S.A.	Av. Providencia 1760, Piso 23, Providencia	(02) 678 6666	www.ecuscapital.com
F2	Crecimiento Agrícola	Sembrador Capital de Riesgo S.A.	Luis Pasteur 5661, Vitacura	(02) 940 6400	www.sembrador.cl
F2	Expertus	Independencia S.A. AFI	Coyancura 2283, Of. 1102, Providencia	(02) 234 4777	www.independencia-sa.cl
F2	Precursor	Gerens Capital S.A.	Padre Mariano 272, Of. 202, Providencia	(02) 230 9613	www.gerenscapital.cl
F3	A5 Capital	A5 Capital S.A.	Avda. Pdte Riesco 5711, Of. 1201 Las Condes	(02) 782 5499	www.chiloseafoods.com
F3	Agrodesarrollo	Sembrador Capital de Riesgo S.A.	Luis Pasteur 5661, Vitacura	(02) 940 6400	www.sembrador.cl
F3	Aurus Bios FIP	Aurus S.A. AFI	Av. Nueva Costanera 4091, Of. 501, Vitacura	(02) 498 1300	www.aurus.cl
F3	Aurus Tecnología FIP	Aurus S.A. AFI	Av. Nueva Costanera 4091, Of. 501, Vitacura	(02) 498 1300	www.aurus.cl
F3	Austral	Austral Capital Partners S.A.	El Bosque Norte 0123, Of. 601, Las Condes	(02) 246 0808	www.australcap.com
F3	Chile Innovation Fund I	Equitas Management Partners S.A.	Av. Apoquindo 3910, Piso 11, Las Condes	(02) 799 3000	www.equitas.cl
F3	Copec-UC	Cruz del Sur AGF S.A.	Av. Libertador Bernardo O'Higgins 440, Piso 13, Santiago	(02) 461 8011	www.fondocopecul.cl
F3	Emprendedor I	Ifincorp S.A.	Dr. Manuel Barros Borgoño 105, Piso 3, Providencia	(02) 346 8228	www.ifincorp.cl
F3	IG Capital	EPG Partners S.A.	Av. Presidente Riesco 5335, Of. 602, Las Condes	(02) 246 1250	www.egcpartners.cl
F3	IM Trust	IM Trust S.A. AGF	Av. Apoquindo 3721, Piso 9, Las Condes	(02) 446 1700	www.imtrust.cl
F3	Inv Empresas Innovadoras	Inversiones Innovadoras S.A.	Parque Antonio Rabat Sur 6165, Vitacura	(02) 240 0300	www.fundacionchile.com
F3	Medio Ambiente I	Equitas Management Partners S.A.	Av. Apoquindo 3910, piso 11, Las Condes	(02) 799 3000	www.equitas.cl
F3	Patagonia	Patagonia S.A.	Santa María 2880, Of. 303, Providencia	(02) 713 0400	www.patagoniainversiones.cl
F3	PI Capital	PI Capital de Riesgo S.A.	San Sebastián 2839, Of. 605, Las Condes	(02) 367 9174	www.picapital.cl
F3	Precursor II	Gerens Capital S.A.	Padre Mariano 272, Of. 202, Providencia	(02) 230 9613	www.gerenscapital.cl
F3	Tridente	Zeus Capital S.A.	Av. La Dehesa 1201, Torre Norte, Of. 717, Lo Barnechea	(02) 656 5584	www.zeuscapital.cl
K1	Mater	Mater S.A.	Av. Vitacura 5250, Of. 606, Vitacura	(02) 840 6573	www.materactiva.cl
Fénix	IMT Exploración Minera	IM Trust S.A. AGF	Av. Apoquindo 3721, Piso 9, Las Condes	(02) 446 1700	www.imtrust.cl
Fénix	FIP Mining	Celfin Capital S.A.	Av. Apoquindo 3721, Piso 22, Las Condes	(02) 490 5450	www.celfin.com
Fénix	Asset Chile Exploración Minera	Asset S.A.	Rosario Norte 615, of. 2003, Las Condes	(02) 796 3700	www.assetchile.com
Fénix	FIP Mining Equity	Zeus Capital S.A.	Av. La Dehesa 1201, Torre Norte, Of. 717, Lo Barnechea	(02) 656 5584	www.zeuscapital.cl
Fénix	FIP EPG Exploración Minera	EPG Partners S.A.	Av. Presidente Riesco 5335, Of. 602, Las Condes	(02) 246 1250	www.egcpartners.cl
Fénix	FIP Lantánidos	Inversiones Mineras S.A.	Av. Presidente Riesco 5335, Of. 2104, Las Condes	(02) 339 8500	-